
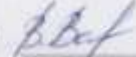




Муниципальное бюджетное общеобразовательное учреждение  
«Образовательный комплекс «Перспектива»  
города Губкина Белгородской области

<p>«Рассмотрено» Руководитель ШМО  Белоглазова О.А. Протокол № <u>1</u> от «<u>26</u>» <u>08</u> 2022 г.</p>	<p>«Согласовано» Заместитель директора  Васильева В. Н. от «<u>29</u>» <u>08</u> 2022 г.</p>	<p>«Рассмотрено» на педагогическом совете Протокол № <u>1</u> от «<u>29</u>» <u>08</u> 2022 г.</p>	<p>«Утверждаю» И.о. директора  Рыбинченко Е. Н. Приказ № <u>7</u> от «<u>30</u>» <u>08</u> 2022 г.</p> 
---	---	--	---

**Рабочая программа  
по учебному предмету «Биология»  
для 6-9 классов (базовый уровень)**

**Составители программы:**

Скабелкина Елена Николаевна, учитель биологии  
Зайцева Надежда Валентиновна, учитель биологии  
Кириосова Анна Николаевна, учитель биологии

Год составления 2022 г.

## Пояснительная записка

Рабочая программа составлена на основе Федерального базисного учебного плана и примерных учебных планов для образовательных учреждений Российской Федерации, реализующих программы общего образования (с изменениями и дополнениями от 20 августа 2008 г., 30 августа 2010 г., 3 июня 2011 г., 1 февраля 2012 г.). Федеральный базисный учебный план основного общего образования ориентирован на 35 учебных недель в год

Рабочая программа составлена, на основе программы общеобразовательных учреждений, 5-9 классов « Биология», авторов И.Н.Пономарева, В.С. Кучменко, О.А.Корнилова, А.Г. Драгомилова, Т.С.Сухова-М: Вентано-Граф 2014 г., 400 страниц.

УМК: Н. И. Пономарёвая, И.В. Николаев, В.С. Кучменко «Биология», «Вентана-Граф» 2019 год, Н. И. Пономарёвая, О.А. Корнилова, В.С. Кучменко «Биология», «Вентана-Граф» 2020 год.

### **Планируемые результаты освоения учебного предмета.**

Общебиологические знания, являющиеся основой биологического мировоззрения, логично включены во все разделы курса и при переходе из класса в класс углубляются и расширяются в соответствии с возрастными особенностями школьников.

Результаты изучения предмета в основной школе разделены на предметные, метапредметные и личностные

Личностные результаты:

- 1) воспитание российской гражданской идентичности: патриотизма, уважения к Отечеству, прошлое и настоящее многонационального народа России; осознание своей этнической принадлежности, знание истории, языка, культуры своего народа, своего края, основ культурного наследия народов России и человечества; усвоение гуманистических, демократических и традиционных ценностей многонационального российского общества; воспитание чувства ответственности и долга перед Родиной;
- 2) формирование ответственного отношения к учению, готовности и способности обучающихся к саморазвитию и самообразованию на основе мотивации к обучению и познанию, осознанному выбору и построению дальнейшей индивидуальной траектории образования на базе ориентировки в мире профессий и профессиональных предпочтений, с учётом устойчивых познавательных интересов, а также на основе формирования уважительного отношения к труду, развития опыта участия в социально значимом труде;
- 3) формирование целостного мировоззрения, соответствующего современному уровню развития науки и общественной практики, учитывающего социальное, культурное, языковое, духовное многообразие современного мира;
- 4) формирование осознанного, уважительного и доброжелательного отношения к другому человеку, его мнению, мировоззрению, культуре, языку, вере, гражданской позиции, к истории, культуре, религии, традициям, языкам, ценностям народов России и народов мира; готовности и способности вести диалог с другими людьми и достигать в нём взаимопонимания;
- 5) освоение социальных норм, правил поведения, ролей и форм социальной жизни в группах и сообществах, включая взрослые и социальные сообщества; участие в школьном самоуправлении и общественной жизни в пределах возрастных компетенций с учетом региональных, этнокультурных, социальных и экономических особенностей;
- 6) развитие морального сознания и компетентности в решении моральных проблем на основе личностного выбора, формирование нравственных чувств и нравственного поведения, осознанного и ответственного отношения к собственным поступкам;
- 7) формирование коммуникативной компетентности в общении и сотрудничестве со сверстниками, детьми старшего и младшего возраста, взрослыми в процессе образовательной, общественно полезной, учебно-исследовательской, творческой и других видов деятельности;
- 8) формирование ценности здорового и безопасного образа жизни; усвоение правил индивидуального и коллективного безопасного поведения в чрезвычайных ситуациях, угрожающих жизни и здоровью людей, правил поведения в транспорте и на дорогах;
- 9) формирование основ экологической культуры, соответствующей современному уровню экологического мышления, развитие опыта экологически ориентированной рефлексивно-оценочной и практической деятельности в жизненных ситуациях;
- 10) осознание значения семьи в жизни человека и общества, принятие ценности семейной жизни, уважительное и заботливое отношение к членам своей семьи;
- 11) развитие эстетического сознания через освоение художественного наследия народов России и мира, творческой деятельности эстетического характера.

**Метапредметными** результатами освоения основной образовательной программы основного общего образования являются:

- 1) умение самостоятельно определять цели своего обучения, ставить и формулировать для себя новые задачи в учебе и познавательной деятельности, развивать мотивы и интересы своей познавательной деятельности;
- 2) умение самостоятельно планировать пути достижения целей, в том числе альтернативные, осознанно выбирать наиболее эффективные

способы решения учебных и познавательных задач;

- 3) умение соотносить свои действия с планируемыми результатами, осуществлять контроль своей деятельности в процессе достижения результата, определять способы действий в рамках предложенных условий и требований, корректировать свои действия в соответствии с изменяющейся ситуацией;
- 4) умение оценивать правильность выполнения учебной задачи, собственные возможности ее решения;
- 5) владение основами самоконтроля, самооценки, принятия решений и осуществления осознанного выбора в учебной и познавательной деятельности;
- 6) умение определять понятия, создавать обобщения, устанавливать аналогии, классифицировать, самостоятельно выбирать основания и критерии для классификации, устанавливать причинно-следственные связи, строить логическое рассуждение, умозаключение (индуктивное, дедуктивное и по аналогии) и делать выводы;
- 7) умение создавать, применять и преобразовывать знаки и символы, модели и схемы для решения учебных и познавательных задач;
- 8) смысловое чтение;
- 9) умение организовывать учебное сотрудничество и совместную деятельность с учителем и сверстниками; работать индивидуально и в группе: находить общее решение и разрешать конфликты на основе согласования позиций и учета интересов; формулировать, аргументировать и отстаивать свое мнение;
- 10) умение осознанно использовать речевые средства в соответствии с задачей коммуникации для выражения своих чувств, мыслей и потребностей; планирование и регуляция своей деятельности; владение устной и письменной речью, монологической контекстной речью;
- 11) формирование и развитие компетентности в области использования информационно-коммуникационных технологий (далее ИКТ-компетенции);
- 12) формирование и развитие экологического мышления, умение применять его в познавательной, коммуникативной, социальной практике и профессиональной ориентации.

**Предметными** результатами освоения биологии в основной школе являются:

- 1) формирование системы научных знаний о живой природе, закономерностях ее развития, исторически быстром сокращении биологического разнообразия в биосфере в результате деятельности человека для развития современных естественно научных представлений о картине мира;
- 2) формирование первоначальных систематизированных представлений о биологических объектах, процессах, явлениях, закономерностях, основных биологических теориях, экосистемной организации жизни, о взаимосвязи живого и неживого в биосфере, о наследственности и изменчивости; овладение понятийным аппаратом биологии;
- 3) приобретение опыта использования методов биологической науки и проведения несложных биологических экспериментов для изучения живых организмов и человека, проведения экологического мониторинга в окружающей среде;
- 4) формирование основ экологической грамотности: способности оценивать последствия деятельности человека в природе, влияние факторов риска на здоровье человека; выбирать целевые и смысловые установки в своих действиях и поступках по отношению к живой природе, здоровью своему и окружающих, осознание необходимости действий по сохранению биоразнообразия и природных местообитаний видов растений и животных;
- 5) формирование представлений о значении биологических наук в решении проблем необходимости рационального природопользования, защиты здоровья людей в условиях быстрого изменения экологического качества окружающей среды;
- 6) освоение приемов оказания первой помощи, рациональной организации труда и отдыха, выращивания и размножения культурных растений и домашних животных, ухода за ними.

В данной рабочей программе результаты изучения предмета в основной школе в соответствии с требованиями стандарта также разделены на предметные, метапредметные и личностные.

. Достижение личностных результатов оценивается на качественном уровне (без отметок). Сформированность метапредметных и предметных умений оценивается в баллах по результатам текущего, тематического и итогового контроля, а также по результатам выполнения лабораторных и практических работ.

### **Содержание учебного предмета 6 класс (34ч, 1 ч в неделю)**

#### **Царство Растения**

Ботаника — наука о растениях. Многообразие и значение растений в природе и в жизни человека. Общее знакомство с цветковыми растениями. Растительные ткани и органы растений. Вегетативные и генеративные органы. Жизненные формы растений. Растение — целостный организм (биосистема). Условия обитания растений. Среды обитания растений. Сезонные явления в жизни растений.

#### **Органы цветкового растения**

Семя. Строение семени. Корень. Зоны корня. Виды корней. Корневые системы. Значение корня. Видоизменения корней. Побег. Генеративные и вегетативные побеги. Строение побега. Разнообразие и значение побегов. Видоизмененные побеги. Почка. Вегетативные и генеративные почки. Строение листа. Листорасположение. Жилкование листа. Стебель. Строение и значение стебля. Строение и значение цветка. Соцветия. Опыление. Виды опыления. Строение и значение плода. Многообразие плодов. Распространение плодов.

#### **Микроскопическое строение растений**

Разнообразие растительных клеток. Ткани растений. Микроскопическое строение корня. Корневой волосок. Микроскопическое строение стебля. Микроскопическое строение листа.

#### **Жизнедеятельность цветковых растений**

Процессы жизнедеятельности растений: обмен веществ и превращение энергии, почвенное питание и воздушное питание (фотосинтез), дыхание, удаление конечных продуктов обмена веществ, транспорт веществ. Регуляция процессов жизнедеятельности. Движение. Рост, развитие и размножение растений. Половое размножение растений. Оплодотворение у цветковых растений. Вегетативное размножение растений. Приемы выращивания и размножения растений и ухода за ними. Космическая роль зеленых растений.

#### **Многообразие растений**

Принципы классификации. Классификация растений. Водоросли — низшие растения. Многообразие водорослей. Отдел Моховидные, отличительные особенности и многообразие. Папоротникообразные, отличительные особенности и многообразие. Отдел Голосеменные, отличительные особенности и многообразие. Отдел Покрытосеменные (Цветковые), отличительные особенности. Классы Однодольные и Двудольные. Многообразие цветковых растений. Меры профилактики заболеваний, вызываемых растениями.

#### **Царство Бактерии**

Бактерии, их строение и жизнедеятельность. Роль бактерий в природе, в жизни человека. Меры профилактики заболеваний, вызываемых бактериями. Значение работ Р. Коха и Л. Пастера.

#### **Царство Грибы**

Отличительные особенности грибов. Многообразие грибов. Роль грибов в природе, в жизни человека. Грибы-паразиты. Съедобные и ядовитые грибы. Первая помощь при отравлении грибами. Меры профилактики заболеваний, вызываемых грибами. Лишайники, их роль в природе и в жизни человека.

### **7 класс (34ч, 1 ч в неделю)**

#### **Царство Животные**

Многообразие и значение животных в природе и в жизни человека. Зоология — наука о животных. Общее знакомство с животными. Животные ткани, органы и системы органов животных. Организм животного как биосистема. Среды обитания животных. Сезонные явления в жизни животных. Поведение животных (раздражимость, рефлексы и инстинкты). Разнообразие отношений животных в природе.

### **Одноклеточные животные, или Простейшие**

Общая характеристика простейших. Происхождение простейших. Значение простейших в природе и в жизни человека. Пути заражения человека и животных паразитическими простейшими. Меры профилактики заболеваний, вызываемых одноклеточными животными.

### **Тип Кишечнополостные**

Многоклеточные животные. Общая характеристика типа Кишечнополостные. Регенерация. Происхождение и значение кишечнополостных в природе и в жизни человека.

### **Черви**

Общая характеристика червей. Типы червей: плоские, круглые, кольчатые. Свободноживущие и паразитические плоские и круглые черви. Пути заражения человека и животных паразитическими червями. Меры профилактики заражения. Борьба с червями-паразитами. Значение дождевых червей в почвообразовании. Происхождение червей.

### **Тип Моллюски**

Общая характеристика типа Моллюски. Многообразие моллюсков. Происхождение моллюсков и их значение в природе и в жизни человека.

### **Тип Членистоногие**

Общая характеристика типа Членистоногие. Среды жизни. Инстинкты. Происхождение членистоногих.

Класс Ракообразные. Особенности строения и жизнедеятельности ракообразных, их значение в природе и в жизни человека. Охрана ракообразных.

Класс Паукообразные. Особенности строения и жизнедеятельности паукообразных, их значение в природе и в жизни человека. Клещи — переносчики возбудителей заболеваний животных и человека. Меры профилактики.

Класс Насекомые. Особенности строения и жизнедеятельности насекомых. Значение насекомых в природе и сельскохозяйственной деятельности человека. Насекомые-вредители. Меры по сокращению численности насекомых-вредителей. Насекомые, снижающие численность вредителей растений. Насекомые — переносчики возбудителей и паразиты человека и домашних животных. Одомашненные насекомые: медоносная пчела и тутовый шелкопряд.

### **Тип Хордовые**

Общая характеристика типа Хордовые. Подтип Бесчерепные. Ланцетник. Подтип Черепные, или Позвоночные. Общая характеристика рыб. Места обитания и внешнее строение рыб. Особенности внутреннего строения и процессов жизнедеятельности у рыб в связи с водным образом жизни. Размножение, развитие и миграция рыб в природе. Основные систематические группы рыб. Значение рыб в природе и в жизни человека. Хозяйственное значение рыб, рыбоводство и охрана рыбных запасов.

Класс Земноводные. Общая характеристика класса Земноводные. Места обитания и распространения земноводных. Особенности внешнего строения в связи с образом жизни. Внутреннее строение земноводных. Размножение и развитие земноводных. Происхождение земноводных. Многообразие современных земноводных и их охрана. Значение земноводных в природе и в жизни человека.

Класс Пресмыкающиеся. Общая характеристика класса Пресмыкающиеся. Места обитания, особенности внешнего и внутреннего строения пресмыкающихся. Размножение пресмыкающихся. Происхождение и многообразие древних пресмыкающихся. Значение пресмыкающихся в природе и в жизни человека.

Класс Птицы. Общая характеристика класса Птицы. Места обитания и особенности внешнего строения птиц. Особенности внутреннего строения и жизнедеятельности птиц. Размножение и развитие птиц. Сальмонеллез — опасное заболевание, передающееся через яйца птиц. Сезонные явления в жизни птиц. Экологические группы птиц. Происхождение птиц. Значение птиц в природе и в жизни человека. Охрана птиц. Птицеводство. Домашние птицы, приемы выращивания и ухода за птицами.

Класс Млекопитающие. Общая характеристика класса Млекопитающие. Среды жизни млекопитающих. Особенности внешнего строения, скелета и мускулатуры млекопитающих. Органы полости тела. Нервная система и поведение млекопитающих, рассудочное поведение. Размножение и развитие млекопитающих. Происхождение млекопитающих. Многообразие млекопитающих. Млекопитающие — переносчики возбудителей опасных заболеваний. Меры борьбы с грызунами. Меры предосторожности и первая помощь при укусах животных. Профилактика бешенства. Экологические группы млекопитающих. Сезонные явления в жизни млекопитающих. Происхождение и значение млекопитающих. Их охрана. Виды и важнейшие породы домашних млекопитающих. Приемы выращивания и ухода за домашними млекопитающими. Многообразие птиц и млекопитающих родного края.

## 8 класс (68ч, 2 ч в неделю)

### **Человек и его здоровье**

#### **Введение в науки о человеке**

Значение знаний об особенностях строения и жизнедеятельности организма человека для самопознания и сохранения здоровья. Комплекс наук, изучающих организм человека. Научные методы изучения человеческого организма (наблюдение, измерение, эксперимент). Место человека в системе животного мира. Сходство и различия человека и животных. Особенности человека как социального существа. Происхождение современного человека. Расы.

#### **Общие свойства организма человека**

Клетка — основа строения, жизнедеятельности и развития организмов. Строение, химический состав, жизненные свойства. Ткани, органы и системы органов организма человека, их строение и функции. Организм человека как биосистема. Внутренняя среда организма (кровь, лимфа, тканевая жидкость).

#### **Нейрогуморальная регуляция функций организма**

Регуляция функций организма, способы регуляции. Механизмы регуляции функций. Нервная система. Характеристика нервной системы: центральная и периферическая, соматическая и вегетативная. Нервы, нервные волокна и нервные узлы. Рефлекторный принцип работы нервной системы. Рефлекторная дуга. Спинной мозг. Головной мозг. Большие полушария головного мозга. Особенности развития головного мозга человека и его функциональная асимметрия. Нарушения деятельности нервной системы и их предупреждение. Железы и их классификация. Эндокринная система. Гормоны, их роль в регуляции физиологических функций организма. Железы внутренней секреции: гипофиз, эпифиз, щитовидная железа, надпочечники. Железы смешанной секреции: поджелудочная и половые железы. Регуляция функций эндокринных желез.

#### **Опора и движение**

Опорно-двигательная система: состав, строение, функции. Кость: состав, строение, рост. Соединение костей. Скелет человека. Особенности скелета человека, связанные с прямохождением и трудовой деятельностью. Влияние факторов окружающей среды и образа жизни на развитие скелета. Мышцы и их функции. Значение физических упражнений для правильного формирования скелета и мышц. Гиподинамия. Профилактика травматизма. Первая помощь при травмах опорно-двигательного аппарата.

#### **Кровь и кровообращение**

Функции крови и лимфы. Поддержание постоянства внутренней среды. Гомеостаз. Состав крови. Форменные элементы крови: эритроциты, лейкоциты, тромбоциты. Группы крови. Резус-фактор. Переливание крови. Группы крови. Свертывание крови. Лейкоциты, их роль в защите организма. Иммуниет, факторы, влияющие на иммуниет. Значение работ Л. Пастера и И. И. Мечникова в области иммуниета. Роль прививок в борьбе с инфекционными заболеваниями. Кровеносная и лимфатическая системы: состав, строение, функции. Строение сосудов. Движение крови по сосудам. Строение и работа сердца. Сердечный цикл. Пульс. Давление крови. Движение лимфы по сосудам. Гигиена сердечно-сосудистой системы. Профилактика сердечно-сосудистых заболеваний. Кровотечение. Виды кровотечений, приемы оказания первой помощи при кровотечениях.

### **Дыхание**

Дыхательная система: состав, строение, функции. Этапы дыхания. Легочные объемы. Газообмен в легких и тканях. Регуляция дыхания. Гигиена дыхания. Чистота атмосферного воздуха как фактор здоровья. Вред табакокурения. Предупреждение распространения инфекционных заболеваний и соблюдение мер профилактики для защиты собственного организма. Первая помощь при остановке дыхания, спасении утопающего, отравлении угарным газом.

### **Пищеварение**

Питание. Пищеварение. Пищеварительная система: состав, строение, функции. Ферменты. Обработка пищи в ротовой полости. Зубы и уход за ними. Слюна и слюнные железы. Глотание. Роль ферментов в пищеварении. Пищеварение в желудке. Желудочный сок. Аппетит. Пищеварение в тонком кишечнике. Роль печени и поджелудочной железы в пищеварении. Всасывание питательных веществ. Особенности пищеварения в толстом кишечнике. Вклад И. П. Павлова в изучение пищеварения. Гигиена питания, предотвращение желудочно-кишечных заболеваний. Профилактика отравлений и гепатита.

### **Обмен веществ и энергии**

Обмен веществ и превращение энергии. Две стороны обмена веществ и энергии. Обмен органических и неорганических веществ. Витамины. Проявление гиповитаминозов и авитаминозов и меры их предупреждения. Энергетический обмен и питание. Пищевые рационы. Нормы питания. Регуляция обмена веществ. Поддержание температуры тела. Терморегуляция при разных условиях среды. Покровы тела. Уход за кожей, волосами, ногтями. Роль кожи в процессах терморегуляции. Приемы оказания первой помощи при травмах, ожогах, обморожениях и их профилактика.

### **Выделение**

Мочевыделительная система: состав, строение, функции. Процесс образования и выделения мочи, его регуляция. Заболевания органов мочевыделительной системы и их предупреждение. Мочеполовые инфекции, меры их предупреждения для сохранения здоровья.

### **Размножение и развитие**

Половая система: состав, строение, функции. Оплодотворение и внутриутробное развитие. Роды. Рост и развитие ребенка. Половое созревание. Наследование признаков у человека. Наследственные болезни, их причины и предупреждение. Роль генетических знаний в планировании семьи. Забота о репродуктивном здоровье. Инфекции, передающиеся половым путем, и их профилактика. ВИЧ, профилактика СПИДа.

### **Сенсорные системы (анализаторы)**

Органы чувств и их значение в жизни человека. Сенсорные системы, их строение и функции. Глаз и зрение. Оптическая система глаза. Сетчатка. Зрительные рецепторы: палочки и колбочки. Нарушения зрения и их предупреждение. Ухо и слух. Строение и функции органа слуха. Гигиена слуха. Органы равновесия, мышечного чувства, осязания, обоняния и вкуса. Взаимодействие сенсорных систем. Влияние экологических факторов на органы чувств.

### **Высшая нервная деятельность**



Психология поведения человека. Высшая нервная деятельность человека, работы И. М. Сеченова, И. П. Павлова, А. А. Ухтомского и П. К. Анохина. Безусловные и условные рефлексы, их значение. Познавательная деятельность мозга. Эмоции, память, мышление, речь. Сон и бодрствование. Значение сна. Предупреждение нарушений сна. Особенности психики человека: осмысленность восприятия, словесно-логическое мышление, способность к накоплению и передаче из поколения в поколение информации. Индивидуальные особенности личности: способности, темперамент, характер, одаренность. Цели и мотивы деятельности. Значение интеллектуальных, творческих и эстетических потребностей. Роль обучения и воспитания в развитии психики и поведения человека.

### **Здоровье человека и его охрана**

Здоровье человека. Соблюдение санитарно-гигиенических норм и правил здорового образа жизни. Укрепление здоровья: аутотренинг, закаливание, двигательная активность, сбалансированное питание. Влияние физических упражнений на органы и системы органов. Защитно-приспособительные реакции организма. Факторы, нарушающие здоровье (гиподинамия, курение, употребление алкоголя, несбалансированное питание, стресс). Человек и окружающая среда. Значение окружающей среды как источника веществ и энергии. Социальная и природная среда, адаптации к ним. Краткая характеристика основных форм труда. Рациональная организация труда и отдыха. Соблюдение правил поведения в окружающей среде, в опасных и чрезвычайных ситуациях как основа безопасности собственной жизни. Зависимость здоровья человека от состояния окружающей среды. Культура отношения к собственному здоровью и здоровью окружающих.

**9 класс (68ч, 2 ч в неделю)**

### **Общие биологические закономерности**

#### **Биология как наука**

Научные методы изучения, применяемые в биологии: наблюдение, описание, эксперимент. Гипотеза, модель, теория, их значение и использование в повседневной жизни. Биологические науки. Роль биологии в формировании естественнонаучной картины мира. Современные направления в биологии (геном человека, биоэнергетика, нанобиология и др.). Основные признаки живого. Уровни организации живой природы. Живые природные объекты как система. Классификация живых природных объектов.

#### **Клетка**

Клеточная теория. Клеточное строение организмов как доказательство их родства, единства живой природы. Строение клетки: клеточная оболочка, плазматическая мембрана, цитоплазма, ядро, органоиды. Клеточное строение организмов. Многообразие клеток. Обмен веществ и превращение энергии в клетке. Хромосомы и гены. Нарушения в строении и функционировании клеток — одна из причин заболевания организма. Деление клетки — основа размножения, роста и развития организмов.

#### **Организм**

Одноклеточные и многоклеточные организмы. Клеточные и неклеточные формы жизни. Вирусы. Особенности химического состава живых организмов: неорганические и органические вещества, их роль в организме. Обмен веществ и превращения энергии — признак живых организмов. Питание, дыхание, транспорт веществ, удаление продуктов обмена, координация и регуляция функций, движение и опора у растений и животных. Рост и развитие организмов. Размножение. Бесполое и половое размножение. Половые клетки. Оплодотворение. Наследственность и изменчивость — свойства организмов. Наследственная и ненаследственная изменчивость.

#### **Вид**

Вид, признаки вида. Вид как основная систематическая категория живого. Популяция как форма существования вида в природе. Популяция как единица эволюции. Ч. Дарвин — основоположник учения об эволюции. Основные движущие силы эволюции в природе: наследственная изменчивость, борьба за существование, естественный отбор. Результаты эволюции: многообразие видов, приспособленность организмов к среде обитания. Усложнение растений и животных в процессе эволюции. Происхождение основных

систематических групп растений и животных. Применение знаний о наследственности, изменчивости и искусственном отборе при выведении новых пород животных, сортов растений и штаммов микроорганизмов.

### Экосистемы

Экология, экологические факторы, их влияние на организмы. Экосистемная организация живой природы. Экосистема, ее основные компоненты. Структура экосистемы. Пищевые связи в экосистеме. Взаимодействие разных видов в экосистеме (конкуренция, хищничество, симбиоз, паразитизм). Естественная экосистема (биогеоценоз). Агроэкосистема (агроценоз) как искусственное сообщество организмов. Круговорот веществ и поток энергии в биогеоценозах. Биосфера — глобальная экосистема. В. И. Вернадский — основоположник учения о биосфере. Структура биосферы. Распространение и роль живого вещества в биосфере. Ноосфера. Краткая история эволюции биосферы. Значение охраны биосферы для сохранения жизни на Земле. Биологическое разнообразие как основа устойчивости биосферы. Современные экологические проблемы, их влияние на собственную жизнь и жизнь окружающих людей. Последствия деятельности человека в экосистемах. Влияние собственных поступков на живые организмы и экосистемы

#### Тематическое планирование 6 класс

№ п/п	Наименование разделов и тем	Количество часов
1	Тема 1. Наука о растениях Ботаника	4
2	Тема 2. Органы растений	7
3	Тема 3. Основные процессы жизнедеятельности растений	6
4	Тема 4. Многообразие и развитие растительного мира	9
5	Тема 5. Природные сообщества	5
6	Итоговый контроль	1
7	Экскурсия	1
	<b>Резервное время</b>	1

#### 7 класс

№ п/п	Наименование разделов и тем	Количество часов
1	Тема 1. Общие сведения о мире животных	2
2	Тема 2. Строение тела животных	2
3	Тема 3. Подцарство Простейшие, или Одноклеточные	3
4	Тема 4. Подцарство Многоклеточные.	1
5	Тема 5. Типы Плоские черви, Круглые черви, Кольчатые черви.	3
6	Тема 6. Тип Моллюски.	1
7	Тема 7. Тип Членистоногие.	3
8	Тема 8. Общая характеристика типа Хордовые. Бесчерепные.	4
9	Тема 9. Класс Земноводные, или Амфибии.	3
10	Тема 10. Класс Пресмыкающиеся, или Рептилии.	2
11	Тема 11. Класс Птицы.	5
12	Тема 12. Класс Млекопитающие, или Звери.	4

13	Тема 13. Развитие животного мира на Земле.	1
14	Резервное время	1

*8 класс*

№ п/п	Наименование разделов и тем	Количество часов
1.	Тема 1. Общий обзор организма человека	5
2.	Тема 2. Опорно-двигательная система	9
3.	Тема 3. Кровеносная система. Внутренняя среда организма.	7
4.	Тема 4. Дыхательная система.	7
5.	Тема 5. Пищеварительная система.	7
6	Тема 6. Обмен веществ и энергии.	3
7	Тема 7. Мочевыделительная система.	2
8	Тема 8. Кожа.	3
9	Тема 9. Эндокринная и нервная система	5
10	Тема 10. Органы чувств. Анализаторы.	6
11	Тема 11. Поведение человека и высшая нервная деятельность.	9
12	Тема 12. Половая система. Индивидуальное развитие организма.	3
13	Итоговый контроль	1
14	Резервное время	1

*9 класс*

№ п/п	Наименование разделов и тем	Количество часов
1.	Тема 1. Общие закономерности жизни.	5
2.	Тема 2. Закономерности жизни на клеточном уровне	11
3.	Тема 3. Закономерности жизни на организменном уровне.	18
4.	Тема 4. Закономерности происхождения и развития жизни на Земле.	20
5.	Тема 5. Закономерности взаимоотношений организмов и среды.	12
6.	Итоговый контроль	1
7.	Резервное время	1

1) Формы и средства контроля, Лабораторные работы, Практические работы, Тестирование

2) Перечень учебно-методических средств обучения

1. Примерные программы основного общего образования по биологии, федеральный государственный образовательный стандарт второго поколения.

2. Биология 5-11 класс: программы. 5-11 классы / Пономарева И.Н., Кучменко В. С., Корнилова О. А. – М.: Вентана-Граф, 2016.

3. Биология. 6 класс. Учебник. Пономарева И.Н., Корнилова О.А., Кучменко В.С. , изд-во: М.: Вентана-Граф, 2019.

4. Биология. 7 класс. Учебник. Константинов В.М., Бабенко В.Г., Кучменко В.С. , изд-во: М.: Вентана-Граф, 2019.

5. Биология. 8 класс. Учебник. Драгомилов А.Г., Маш Р.Д., изд-во: М.: Вентана-Граф, 2019.

6. Биология. 9 класс. Учебник. Пономарева И.Н., Корнилова О.А., Чернова Н.М. изд-во: М.: Вентана-Граф, 2019.

