
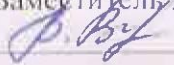




Муниципальное бюджетное общеобразовательное учреждение
«Образовательный комплекс «Перспектива»
города Губкина Белгородской области

<p>«Рассмотрено» Руководитель НМО учителей прикладных дисциплин:  /И.С.Белых/ Протокол № 1 от «26» августа 2022 г.</p>	<p>«Согласовано» Заместитель директора по УВР  /В.Н.Васильева/ «28 августа 2022г.</p>	<p>Рассмотрено на педагогическом совете МБОУ «Образовательный комплекс «Перспектива» Протокол № 1 от «29» 08 2022 г.</p>	<p>«Утверждаю» Директор МБОУ «Образовательный комплекс «Перспектива»  /О.И.Павлова/ от «29» 08 2022 г.</p> 
---	--	--	---

Рабочая программа

Физическая культура

название учебного курса, предмета, дисциплины (модуля)

Учитель: Васильченко Анатолий Сергеевич , Палкина Татьяна Петровна

Ф.И.О. педагога, разработавшего и реализующего учебный курс, предмет, дисциплину (модуль)

6-9 класс

класс (параллель), в котором изучается учебный курс

2022 год

1. Пояснительная записка

Рабочая программа по учебному курсу «Физическая культура» для 6-9 классов разработана в соответствии: Федерального государственного образовательного стандарта основного общего образования, в соответствии с примерными программами по учебным предметам. Физическая культура. 5-9 классы - М.: Просвещение, 2010.- 64с. – (Стандарты второго поколения), учебным планом МБОУ «Средняя общеобразовательная школа №15» города Губкина Белгородской области и авторской рабочей программой В. И. Ляха «Физическая культура. Рабочие программы. Предметная линия учебников М.Я.Виленского, В.И.Ляха. 5-9 классы: пособие для учителей общеобразовательных учреждений / В.И.Лях.- 3-е изд.- М.: Просвещение, 2013.- 104с.

Согласно учебному плану общеобразовательных учреждений основной образовательной программы основного общего образования, программа рассчитана на 272 часа:

Класс	Количество часов по учебному плану	Количество часов в неделю
6 класс	68	2
7 класс	68	2
8 класс	68	2
9 класс	68	2

Рабочая программа предназначена для организации процесса обучения по завершенной предметной линии УМК под редакцией В.И.Ляха издательства «Просвещение»:

1. Примерные программы по учебным предметам. Физическая культура. 5-9 классы - М.: Просвещение, 2010.- 64с. – (Стандарты второго поколения).

2. Физическая культура. Рабочие программы. Предметная линия учебников М.Я.Виленского, В.И.Ляха. 5-9 классы: пособие для учителей общеобразоват. учреждений / В. И. Лях.- 3-е изд.- М.: Просвещение, 2013.- 104с.).

2. Планируемые результаты освоения учебного предмета «Физическая культура»

6 класс

Ученик научится:

- выполнять комплексы упражнений по профилактике утомления и перенапряжения организма, повышению его работоспособности в процессе трудовой и учебной деятельности;
- выполнять общеразвивающие упражнения, целенаправленно воздействующие на развитие основных физических качеств (силы, быстроты, выносливости, гибкости и координации);
- выполнять легкоатлетические упражнения в беге и прыжках (в высоту и длину);
- характеризовать содержательные основы здорового образа жизни, раскрывать его взаимосвязь со здоровьем, гармоничным физическим развитием и физической подготовленностью, формированием качеств личности и профилактикой вредных привычек;
- тестировать показатели физического развития и основных физических качеств, сравнивать их с возрастными стандартами, контролировать особенности их динамики в процессе самостоятельных занятий физической подготовкой.

Ученик получит возможность научиться:

- определять и кратко характеризовать физическую культуру как занятия физическими упражнениями, подвижными и спортивными играми ;
- выявлять различия в основных способах передвижения человека;
- применять беговые упражнения для развития физических упражнений.

Уровень подготовки учащихся:

Контрольные упражнения	мальчики			девочки		
	3	4	5	3	4	5
Бег 30 метров	6.0	5.6	5.0	6.6	5.8	5.2
Бег 60 метров	11.5	10.8	10.2	11.8	10.9	10.5
Бег 1000 метров	6.8	5.8	5.0	7.20	6.20	5.20
Челночный бег 3*10м	9.6	8.8	8.2	9.8	9.2	8.6

Прыжки в длину с места	128	150	168	115	135	160
Прыжки в длину с разбега	2.50	3.00	3.30	2.20	2.50	2.90
Прыжки в высоту	85	100	110	75	85	100
Прыжки через скакалку за 1 минуту	50	80	100	60	85	105
Метание мяча	24	29	36	16	19	23
Подтягивание на высокой перекладине	4	5	7	-	-	-
Подтягивание на низкой перекладине				10	15	18
Сгибание разгибание рук в упоре лежа	20	23	25	11	13	15
гибкость	4	8	12	7	12	16
Поднимание туловища из положения лежа	24	28	30	22	26	28
Лыжные гонки 1000метров	7.30	7.00	6.30	8.10	7.30	7.00

7 класс

Ученик научится:

- выполнять комплексы упражнений по профилактике утомления и перенапряжения организма, повышению его работоспособности в процессе трудовой и учебной деятельности;
- выполнять общеразвивающие упражнения, целенаправленно воздействующие на развитие основных физических качеств (силы, быстроты, выносливости, гибкости и координации);
- выполнять легкоатлетические упражнения в беге и прыжках (в высоту и длину);
- характеризовать содержательные основы здорового образа жизни, раскрывать его взаимосвязь со здоровьем, гармоничным физическим развитием и физической подготовленностью, формированием качеств личности и профилактикой вредных привычек;
- тестировать показатели физического развития и основных физических качеств, сравнивать их с возрастными стандартами, контролировать особенности их динамики в процессе самостоятельных занятий физической подготовкой;
- вести дневник по физической активности, включать в него оформление планов проведения самостоятельных занятий физическими упражнениями разной функциональной направленности, данные контроля динамики индивидуального физического развития и физической подготовленности;
- проводить занятия физической культурой с использованием оздоровительной ходьбы и бега, лыжных прогулок и туристических походов, обеспечивать их оздоровительную направленность;

Ученик получит возможность научиться:

- демонстрировать физические кондиции (скоростную выносливость);
- уметь выполнять комбинации из освоенных элементов техники передвижений (перемещения в стойке, остановка, повороты);

- описать технику игровых действий и приемов осваивать их самостоятельно.

Уровень подготовки учащихся:

Контрольные упражнения	мальчики			девочки		
	3	4	5	3	4	5
Бег 30 метров	5.6	5.2	4.8	6.2	5.5	5.0
Бег 60 метров	11.2	10.6	10.0	11.6	10.6	10.3
Бег 1000 метров	6.4	5.5	4.8	7.00	6.10	5.30
Челночный бег 3*10м	9.2	8.4	8.0	9.6	9.0	8.4
Прыжки в длину с места	130	158	170	120	140	165
Прыжки в длину с разбега	2.55	3.10	3.40	2.30	2.60	3.00
Прыжки в высоту	90	105	115	80	90	105
Прыжки через скакалку за 1 минуту	65	90	110	70	90	115
Метание мяча	29	36	40	17	20	25
Подтягивание на высокой перекладине	5	7	8	-	-	-
Подтягивание на низкой перекладине				10	15	18
Сгибание разгибание рук в упоре лежа	23	25	27	13	15	18
гибкость	6	9	14	9	14	16
Поднимание туловища из положения лежа	24	28	30	22	26	28
Лыжные гонки 2000метров	14.30	14.00	11.30	15.00	14.30	12.00
Лыжные гонки 3000 метров		без	учета	-времени	-	-

8 класс

Ученик научится:

- преодолевать естественные и искусственные препятствия с помощью разнообразных способов лазания, прыжков и бега;
- осуществлять судейство по одному из осваиваемых видов спорта;
- выполнять тестовые нормативы по физической подготовке.
- классифицировать физические упражнения по их функциональной направленности, планировать их последовательность и дозировку в процессе самостоятельных занятий по укреплению здоровья и развитию физических качеств;
- разрабатывать содержание самостоятельных занятий физическими упражнениями, определять их направленность и формулировать задачи, рационально планировать в режиме дня и учебной недели;
- руководствоваться правилами профилактики травматизма и подготовки мест занятий, правильного выбора обуви и формы одежды в зависимости от времени года и погодных условий;
- выполнять легкоатлетические упражнения в беге и прыжках (в высоту и длину);

- выполнять передвижения на лыжах скользящими способами ходьбы, демонстрировать их технику умения последовательно чередовать в процессе прохождения тренировочных дистанций;
- выполнять спуски и торможения на лыжах с пологого склона одним из разученных способов;
- выполнять основные технические действия и приемы игры в баскетбол в условиях учебной и игровой деятельности;
- выполнять основные технические действия и приемы игры в волейбол в условиях учебной и игровой деятельности; Ученик получит возможность научиться:
- демонстрировать физические кондиции (скоростную выносливость);
- уметь выполнять комбинации из освоенных элементов техники передвижений (перемещения в стойке, остановка, повороты);
- описать технику игровых действий и приемов осваивать их самостоятельно.

Ученик получит возможность научиться:

- демонстрировать физические кондиции (скоростную выносливость);
- уметь выполнять комбинации из освоенных элементов техники передвижений (перемещения в стойке, остановка, повороты);
- описать технику игровых действий и приемов осваивать их самостоятельно.

Уровень подготовки учащихся:

Контрольные упражнения	мальчики			девочки		
	3	4	5	3	4	5
Бег 30 метров	5.4	5.0	4.6	6.0	5.2	5.0
Бег 60 метров	11.0	10.4	10.0	11.4	10.4	10.0
Бег 1000 метров	6.00	5.20	4.50	6.50	6.00	5.20
Челночный бег 3*10м	9.0	8.2	7.8	9.4	8.8	8.2
Прыжки в длину с места	150	170	190	130	160	175
Прыжки в длину с разбега	2.60	3.20	3.60	2.40	2.90	3.10
Прыжки в высоту	100	115	125	90	100	115
Прыжки через скакалку за 1 минуту	80	105	120	95	105	125
Метание мяча	27	34	42	17	21	27
Подтягивание на высокой перекладине	6	7	10	-	-	-
Подтягивание на низкой перекладине				10	15	18
Сгибание разгибание рук в упоре лежа	30	36	40	10	18	25
гибкость	6	9	14	9	14	16
Поднимание туловища из положения лежа	24	28	32	22	26	28
Лыжные гонки 3000метров	20.00	19.00	18.00	23.00	21.00	20.00
Лыжные гонки 5000 метров		без	учета	-времени	-	-

9 класс

Выпускник научится:

рассматривать физическую культуру как явление культуры, выделять исторические этапы её развития, характеризовать основные направления и формы её организации в современном обществе;

характеризовать содержательные основы здорового образа жизни, раскрывать его взаимосвязь со здоровьем, гармоничным физическим развитием и физической подготовленностью, формированием качеств личности и профилактикой вредных привычек; определять базовые понятия и термины физической культуры, применять их в процессе совместных занятий физическими упражнениями со своими сверстниками, излагать с их помощью особенности выполнения техники двигательных действий и физических упражнений, развития физических качеств;

разрабатывать содержание самостоятельных занятий физическими упражнениями, определять их направленность и формулировать задачи, рационально планировать режим дня и учебной недели;

руководствоваться правилами профилактики травматизма и подготовки мест занятий, правильного выбора обуви и формы одежды в зависимости от времени года и погодных условий;

руководствоваться правилами оказания первой помощи при травмах и ушибах во время самостоятельных занятий физическими упражнениями.

Выпускник получит возможность научиться:

характеризовать цель возрождения Олимпийских игр и роль Пьера де Кубертена в становлении современного олимпийского движения, объяснять смысл символики и ритуалов Олимпийских игр;

характеризовать исторические вехи развития отечественного спортивного движения, великих спортсменов, принесших славу российскому спорту;

определять признаки положительного влияния занятий физической подготовкой на укрепление здоровья, устанавливать связь между развитием физических качеств и основных систем организма.

Способы двигательной (физкультурной) деятельности

Выпускник научится:

использовать занятия физической культурой, спортивные игры и спортивные соревнования для организации индивидуального отдыха и досуга, укрепления собственного здоровья, повышения уровня физических кондиций;

составлять комплексы физических упражнений оздоровительной, тренирующей и корригирующей направленности, подбирать индивидуальную нагрузку с учётом функциональных особенностей и возможностей собственного организма;

классифицировать физические упражнения по их функциональной направленности, планировать их последовательность и дозировку в процессе самостоятельных занятий по укреплению здоровья и развитию физических качеств;

самостоятельно проводить занятия по обучению двигательным действиям, анализировать особенности их выполнения, выявлять ошибки и своевременно устранять их;

тестировать показатели физического развития и основных физических качеств, сравнивать их с возрастными стандартами, контролировать особенности их динамики в процессе самостоятельных занятий физической подготовкой;

взаимодействовать со сверстниками в условиях самостоятельной учебной деятельности, оказывать помощь в организации и проведении занятий, освоении новых двигательных действий, развитии физических качеств, тестировании физического развития и физической подготовленности.

Выпускник получит возможность научиться:

вести дневник по физкультурной деятельности, включать в него оформление планов проведения самостоятельных занятий физическими упражнениями разной функциональной направленности, данные контроля динамики индивидуального физического развития и физической подготовленности;

проводить занятия физической культурой с использованием оздоровительной ходьбы и бега, лыжных прогулок и туристских походов, обеспечивать их оздоровительную направленность;

проводить восстановительные мероприятия с использованием банных процедур и сеансов оздоровительного массажа.

Физическое совершенствование

Выпускник научится:

- выполнять комплексы упражнений по профилактике утомления и перенапряжения организма, повышению его работоспособности в процессе трудовой и учебной деятельности;
- выполнять общеразвивающие упражнения, целенаправленно воздействующие на развитие основных физических качеств (силы, быстроты, выносливости, гибкости и координации);
- выполнять акробатические комбинации из числа хорошо освоенных упражнений;
- выполнять гимнастические комбинации на спортивных снарядах из числа хорошо освоенных упражнений;
- выполнять легкоатлетические упражнения в беге и прыжках (в высоту и длину);
- выполнять передвижения на лыжах скользящими способами ходьбы, демонстрировать технику умения последовательно чередовать их в процессе прохождения тренировочных дистанций (для снежных регионов России);
- выполнять спуски и торможения на лыжах с пологого склона одним из разученных способов;
- выполнять основные технические действия и приёмы игры в футбол, волейбол, баскетбол в условиях учебной и игровой деятельности;
- выполнять тестовые упражнения на оценку уровня индивидуального развития основных физических качеств.

Выпускник получит возможность научиться:

- выполнять комплексы упражнений лечебной физической культуры с учётом имеющихся индивидуальных нарушений в показателях здоровья;
- преодолевать естественные и искусственные препятствия с помощью разнообразных способов лазанья, прыжков и бега;
- осуществлять судейство по одному из осваиваемых видов спорта;
- выполнять тестовые нормативы по физической подготовке.

Уровень подготовки учащихся:

Контрольные упражнения	мальчики			девочки		
	3	4	5	3	4	5
Бег 30 метров	5.2	4.8	4.4	5.8	5.0	4.8
Бег 60 метров	10.0	9.6	9.0	11.2	10.2	9.8
Бег 1000 метров	5.20	5.00	4.20	6.20	5.40	5.00
Челночный бег 3*10м	8.6	8.0	7.6	9.2	8.6	8.2
Прыжки в длину с места	160	190	2.10	140	165	180
Прыжки в длину с разбега	2.80	3.40	3.80	2.50	3.00	3.20
Прыжки в высоту	105	120	135	95	105	120
Прыжки через скакалку за 1 минуту	95	115	128	100	120	130
Метание мяча	29	36	44	18	22	28
Подтягивание на высокой перекладине	7	8	11	-	-	-
Подтягивание на низкой перекладине				10	18	22
Сгибание разгибание рук в упоре лежа	36	40	48	10	18	25
гибкость	6	9	14	9	14	16
Поднимание туловища из положения лежа	28	30	34	24	27	230
Лыжные гонки 3000метров	19.00	18.00	17.30	21.30	20.30	19.30
Лыжные гонки 5000 метров		без	учета	-времени	-	-

Конкретизация общей цели воспитания применительно к возрастным особенностям школьников позволяет выделить в ней следующие целевые приоритеты, соответствующие уровню основного общего образования:

. В воспитании детей подросткового возраста (**уровень основного общего образования**) таким приоритетом является создание благоприятных условий для развития социально значимых отношений школьников, и, прежде всего, ценностных отношений:

- к семье как главной опоре в жизни человека и источнику его счастья;
- к труду как основному способу достижения жизненного благополучия человека, залогом его успешного профессионального самоопределения и ощущения уверенности в завтрашнем дне;
- к своему отечеству, своей малой и большой Родине как месту, в котором человек вырос и познал первые радости и неудачи, которая завещана ему предками и которую нужно оберегать;
- к природе как источнику жизни на Земле, основе самого ее существования, нуждающейся в защите и постоянном внимании со стороны человека;

- к миру как главному принципу человеческого общежития, условию крепкой дружбы, налаживания отношений с коллегами по работе в будущем и создания благоприятного микроклимата в своей собственной семье;
- к знаниям как интеллектуальному ресурсу, обеспечивающему будущее человека, как результату кропотливого, но увлекательного учебного труда;
- к культуре как духовному богатству общества и важному условию ощущения человеком полноты проживаемой жизни, которое дают ему чтение, музыка, искусство, театр, творческое самовыражение;
- к здоровью как залогом долгой и активной жизни человека, его хорошего настроения и оптимистичного взгляда на мир;
- к окружающим людям как безусловной и абсолютной ценности, как равноправным социальным партнерам, с которыми необходимо выстраивать доброжелательные и взаимоподдерживающие отношения, дающие человеку радость общения и позволяющие избегать чувства одиночества;
- к самим себе как хозяевам своей судьбы, самоопределяющимся и самореализующимся личностям, отвечающим за свое собственное будущее.

Данный ценностный аспект человеческой жизни чрезвычайно важен для личностного развития школьника, так как именно ценности во многом определяют его жизненные цели, его поступки, его повседневную жизнь. Выделение данного приоритета в воспитании школьников, обучающихся на ступени основного общего образования, связано с особенностями детей подросткового возраста: с их стремлением утвердить себя как личность в системе отношений, свойственных взрослому миру. В этом возрасте особую значимость для детей приобретает становление их собственной жизненной позиции, собственных ценностных ориентаций. Подростковый возраст – наиболее удачный возраст для развития социально значимых отношений школьников.

3. Содержание учебного предмета «Физическая культура»

6 класс

Знания о физической культуре

История физической культуры

История зарождения олимпийского движения в России. Олимпийское движение в России (СССР). Выдающиеся достижения отечественных спортсменов на Олимпийских играх.

Физическая культура (основные понятия)

Физическая подготовка и её связь с укреплением здоровья, развитием физических качеств.

Организация и планирование самостоятельных занятий по развитию физических качеств.

Физическая культура человека

Закаливание организма. Правила безопасности и гигиенические требования.

Способы двигательной (физкультурной) деятельности

Организация и проведение самостоятельных занятий физической культурой. Подготовка к занятиям физической культурой.

Выбор упражнений и составление индивидуальных комплексов для утренней зарядки, физкультминуток, физкультпауз (подвижных перемен).

Оценка эффективности занятий физической культурой.

Самонаблюдение и самоконтроль.

Оценка эффективности занятий физкультурно-оздоровительной деятельностью. Оценка техники движений, способы выявления и устранения ошибок в технике выполнения (технических ошибок).

Измерение резервов организма и состояния здоровья с помощью функциональных проб.

Физическое совершенствование

Физкультурно-оздоровительная деятельность (в процессе уроков)

Оздоровительные формы занятий в режиме учебного дня и учебной недели.

- Комплексы упражнений физкультминуток и физкультпауз.
- Комплексы упражнений на формирование правильной осанки.

Индивидуальные комплексы адаптивно (лечебной) и корригирующей физической культуры.

- Индивидуальные комплексы адаптивной (лечебной) физической культуры, подбираемые в соответствии с медицинскими показателями (при нарушениях опорно-двигательного аппарата, центральной нервной системы, дыхания и кровообращения, органов зрения).

Спортивно-оздоровительная деятельность с общеразвивающей направленностью.

Гимнастика с основами акробатики

Организуемые команды и приемы:

- построение и перестроение на месте;
- строевой шаг; размыкание и смыкание.

Акробатические упражнения и комбинации:

-два кувырка вперед слитно; "мост" и положения стоя с помощью.

Акробатическая комбинация.

Мальчики и девочки:

и.п. основная стойка-упор присев-2 кувырка вперед-упор присев-перекат назад-стойка на лопатках-сед -наклон вперед, руками достать носки ног-встать-мост с помощью- лечь на спину-упор присев-кувырок назад-встать руки в стороны.

Ритмическая гимнастика (девочки)

- стилизованные общеразвивающие упражнения.

Опорные прыжки:

-прыжок ноги врозь (козел в ширину, высота 100-110 см)

Упражнения и комбинации на гимнастическом бревне (девочки)

- передвижения ходьбой, приставными шагами, повороты стоя на месте, наклон вперед, стойка на коленях с опорой на руки, спрыгивание и соскок (вперед, прогнувшись); зачетная комбинация.

Упражнения и комбинации на гимнастической перекладине(мальчики)

Упражнения на низкой перекладине.

Из вися стоя махом одной и толчком другой подъем переворотом в упор-махом назад-соскок с поворотом на 90°

Упражнения и комбинации на гимнастических брусьях:

Мальчики:

размахивание в упоре на брусьях - сед ноги врозь-перемах левой ногой вправо-сед на бедре, правая рука в сторону- упор правой рукой на жердь спереди обратным хватом - соскок с поворотом на 90° внутрь.

Девочки:

Разновысокие брусья.

Из вися на верхней жерди размахивание изгибами - вис присев- вис лежа-упор сзади на нижней жерди-соскок с поворотом на 90° влево (вправо).

Легкая атлетика

Беговые упражнения:

- бег на короткие дистанции: от 15 до 30 м;
- ускорение с высокого старта;
- бег с ускорением от 30 до 50 м; скоростной бег до 50 м;
- на результат 60 м;
- высокий старт;
- бег в равномерном темпе до 15 минут;
- кроссовый бег; бег на 1200 м.
- варианты челночного бега 3x10 м.

Прыжковые упражнения:

- прыжок в длину с 7-9 шагов разбега способом «согнув ноги»;
- прыжок в высоту с 3-5 шагов разбега способом «перешагивание».

Метание малого мяча:

- метание теннисного мяча с места на дальность отскока от стены;
- метание малого мяча на заданное расстояние; на дальность;
- метание малого мяча в вертикальную неподвижную мишень;
- броски набивного мяча двумя руками из-за головы с положения сидя на полу, от груди.

Спортивные игры

Баскетбол

- стойка игрока, перемещение в стойке приставными шагами боком, лицом и спиной вперед;
- остановка двумя шагами и прыжком;
- повороты без мяча и с мячом;
- комбинация из освоенных элементов техники передвижений (перемещения в стойке, остановка, поворот, ускорение)
- ведение мяча шагом, бегом, змейкой, с обеганием стоек;

- по прямой, с изменением направления движения и скорости;
- ведение мяча в низкой, средней и высокой стойке на месте;
- передача мяча двумя руками от груди *на месте и в движении*;
- передача мяча одной рукой от плеча *на месте*;
- передача мяча двумя руками с отскоком от пола;

броски одной и двумя руками с места и в движении (после ведения, после ловли) без сопротивления защитника.

Максимальное расстояние до корзины 3,60 м.

- штрафной бросок;
- вырывание и выбивание мяча;
- игра по правилам.

Волейбол

- стойки игрока; перемещение в стойке приставными шагами боком, лицом и спиной вперед;
- ходьба, бег и выполнение заданий (сесть на пол, встать, подпрыгнуть и др.);
- прием и передача мяча двумя руками снизу на месте в паре, через сетку;
- прием и передача мяча сверху двумя руками;
- нижняя прямая подача;
- игра по упрощенным правилам мини-волейбола.

Лыжная подготовка (лыжные гонки)

Одновременный двухшажный и бесшажный ходы. Подъём "ёлочкой". Торможение и поворот упором. Прохождение дистанции 3,5 км. Игры; "Остановка рывком", "Эстафета с передачей палок", "С горки на горку", и др.

Подготовка к выполнению видов испытаний (в процессе уроков)

Подготовка к выполнению видов испытаний (тестов) и нормативов, предусмотренных Всероссийским физкультурно-спортивным комплексом "Готов к труду и обороне" (ГТО).

Прикладно-ориентированная подготовка (в процессе уроков)

Прикладно-ориентированные упражнения:

- передвижение ходьбой, бегом по пересеченной местности;
- лазанье по канату (мальчики);
- лазанье по гимнастической стенке вверх, вниз, горизонтально, по диагонали лицом и спиной к стенке (девочки);
- приземление на точность и сохранение равновесия;
- преодоление полос препятствий.

Упражнения общеразвивающей направленности.

Общефизическая подготовка:

- физические упражнения на развитие основных физических качеств: силы, быстроты, выносливости, гибкости, координации движений, ловкости.

Гимнастика с основами акробатики:

Развитие гибкости

- наклон туловища вперед, назад в стороны с возрастающей амплитудой движений в положении стоя, сидя, сидя ноги в стороны;

- упражнения с гимнастической палкой (укороченной скакалкой) для развития подвижности плечевого сустава (выкруты);

- комплексы общеразвивающих упражнений с повышенной амплитудой для плечевых, локтевых, тазобедренных и коленных суставов, для развития подвижности позвоночного столба.

- комплексы активных и пассивных упражнений с большой амплитудой движений;

- упражнения для развития подвижности суставов (полушпагат, шпагат, складка, мост).

Развитие координации движений

- преодоление препятствий прыжком с опорой на руки;

- броски теннисного мяча правой и левой рукой в подвижную и не подвижную мишень, с места и разбега;

- разнообразные прыжки через гимнастическую скакалку на месте и с продвижением;

- прыжки на точность отталкивания и приземления.

Развитие силы

- подтягивание в висе и отжимание в упоре;

- подтягивание в висе стоя (лежа) на низкой перекладине (девочки);

- отжимание в упоре лежа с изменяющейся высотой опоры для рук и ног;

- поднимание ног в висе на гимнастической стенке до посильной высоты;

- метание набивного мяча из различных исходных положений;

- комплексы упражнений избирательного воздействия на отдельные мышечные группы (с увеличивающимся темпом движений без потери качества выполнения).

Легкая атлетика:

Развитие выносливости

- бег с максимальной скоростью в режиме повторно-интервального метода;

- бег с равномерной скоростью в зонах большой и умеренной интенсивности.

Развитие силы

- прыжки в полуприседе (на месте, с продвижением в разные стороны);

- запрыгивание с последующим спрыгиванием;

- комплексы упражнений с набивными мячами.

Развитие быстроты

- бег на месте с максимальной скоростью и темпом с опорой на руки и без опоры;

- повторный бег на короткие дистанции с максимальной скоростью (по прямой);

- прыжки через скакалку в максимальном темпе;

- подвижные и спортивные игры, эстафеты.

Баскетбол

Развитие быстроты

- ходьба, бег в различных направлениях с максимальной скоростью с внезапными остановками и выполнением различных заданий (прыжки вверх, назад, вправо, влево; приседания и т.д.);

- выпрыгивание вверх с доставанием ориентиров левой (правой) рукой;

- челночный бег (чередование дистанции лицом и спиной вперед);

- прыжки вверх на обеих ногах и на одной ноге с места и с разбега;

- подвижные и спортивные игры, эстафеты.

Развитие выносливости

- повторный бег с максимальной скоростью с уменьшающимся интервалом отдыха.

Развитие координации движений

- броски баскетбольного мяча по неподвижной и подвижной мишени;

- бег с «тенью» (повторение движений партнера);

- бег по гимнастической скамейке;

- броски малого мяча в стену одной рукой (обеими руками) с последующей его ловлей одной рукой (обеими руками) после отскока от стены (от пола).

7 класс

Знания о физической культуре

История физической культуры

Краткая характеристика видов спорта, входящих в программу Олимпийских игр.

Физическая культура (основные понятия)

Техническая подготовка. Техника движений и ее основные показатели.

Спортивная подготовка

Физическая культура человека

Влияние занятий физической культурой на формирование положительных качеств личности.

Способы двигательной (физкультурной) деятельности

Организация и проведение самостоятельных занятий физической культурой. Подготовка к занятиям физической культурой.

Выбор упражнений и составление индивидуальных комплексов для утренней зарядки, физкультминуток, физкультпауз (подвижных перемен).

Оценка эффективности занятий физической культурой.

Самонаблюдение и самоконтроль.

Физическое совершенствование

Физкультурно-оздоровительная деятельность (в процессе уроков)

Оздоровительные формы занятий в режиме учебного дня и учебной недели.

- Комплексы упражнений физкультминуток и физкультпауз.
- Комплексы упражнений на формирование правильной осанки.

Индивидуальные комплексы адаптивно (лечебной) и корригирующей физической культуры.

- Индивидуальные комплексы адаптивной (лечебной) физической культуры, подбираемые в соответствии с медицинскими показателями (при нарушениях опорно-двигательного аппарата, центральной нервной системы, дыхания и кровообращения, органов зрения).

Спортивно-оздоровительная деятельность с общеразвивающей направленностью.

Гимнастика с основами акробатики

Организуемые команды и приемы:

- построение и перестроение на месте;
- выполнение команд "Пол-оборота направо!"
- "Пол-оборота налево!", "Полшага!", "Полный шаг!".

Акробатические упражнения и комбинации:

Мальчики: кувырок вперед в стойку на лопатках; стойка на голове с согнутыми руками.

Акробатическая комбинация: и.п.- основная стойка- упор присев-кувырок вперед в стойку на лопатках-сед, наклон к прямым ногам-упор присев- стойка на голове с согнутыми ногами- кувырок вперед- встать, руки в стороны.

Девочки: кувырок назад в полушпагат.

Акробатическая комбинация: и.п.- основная стойка. Равновесие на одной ноге (ласточка)- упор присев-кувырок вперед-перекат назад-стойка на лопатках-сед, наклон вперед к прямым ногам-встать- мост с помощью-встать-упор присев-кувырок назад в полушпагат.

Ритмическая гимнастика (девочки)

- стилизованные общеразвивающие упражнения.

Опорные прыжки:

Мальчики: прыжок согнув ноги (козел в ширину , высота 100-115 см).

Девочки: прыжок ноги врозь(козел в ширину, высота 105-110 см).

Упражнения и комбинации на гимнастическом бревне (девочки)

- передвижения ходьбой, приставными шагами, повороты стоя на месте, наклон вперед, стойка на коленях с опорой на руки, спрыгивание и соскок (вперед, прогнувшись); зачетная комбинация.

Упражнения и комбинации на гимнастической перекладине(мальчики)

подъем переворотом в упор толчком двумя ногами правой (левой) ногой в упор вне - спад подъем-перемах правой (левой) назад - соскок с поворотом на 90°.

Упражнения и комбинации на гимнастических брусьях

Мальчики (на параллельных брусьях): размахивание в упоре-сед ноги врозь-перемах во внутрь- упор- размахивание в упоре-соскок махом назад.

Девочки: махом одной и толчком другой ноги о верхнюю жердь - подъём переворотом в упор на нижнюю жердь- соскок назад с поворотом на 90°

Легкая атлетика

Беговые упражнения:

- ускорение с высокого старта от 30 до 40 м;
- бег с ускорением от 40 до 60 м;
- скоростной бег до 60 м;
- на результат 60 м;
- высокий старт;
- бег в равномерном темпе : мальчики до 20 минут, девочки до 15 мин.
- кроссовый бег; бег на 1500м.
- варианты челночного бега 3x10 м.

Прыжковые упражнения:

- прыжок в длину с 7-9 шагов разбега способом «согнув ноги»;
- прыжок в высоту с 3-5 шагов разбега способом «перешагивание».

Метание малого мяча:

- метание теннисного мяча с места на дальность отскока от стены;
- метание малого мяча на заданное расстояние; на дальность;
- метание малого мяча в вертикальную неподвижную мишень;
- броски набивного мяча двумя руками из-за головы с положения сидя на полу, от груди.

Спортивные игры

Баскетбол

- стойка игрока, перемещение в стойке приставными шагами боком, лицом и спиной вперед;
- остановка двумя шагами и прыжком;
- повороты без мяча и с мячом;
- комбинация из освоенных элементов техники передвижений (перемещения в стойке, остановка, поворот, ускорение)
- ведение мяча шагом, бегом, змейкой, с обеганием стоек; по прямой, с изменением направления движения и скорости;
- ведение мяча в низкой, средней и высокой стойке на месте с пассивным сопротивлением защитника;
- передача мяча двумя руками от груди на месте и в движении с пассивным сопротивлением защитника;
- передача мяча одной рукой от плеча на месте;
- передача мяча двумя руками с отскоком от пола;

-броски одной и двумя руками с места и в движении(после ведения, после ловли) без сопротивления защитника.
Максимальное расстояние до корзины 4,80 м.

- то же с пассивным противодействием.
- штрафной бросок;
- вырывание и выбивание мяча;
- игра по правилам.

Волейбол

- стойки игрока; перемещение в стойке приставными шагами боком, лицом и спиной вперед;
- ходьба, бег и выполнение заданий (сесть на пол, встать, подпрыгнуть и др.);
- прием и передача мяча двумя руками снизу на месте в паре, через сетку;
- прием и передача мяча сверху двумя руками;
- нижняя прямая подача;
- игра по упрощенным правилам мини-волейбола.

Лыжная подготовка (лыжные гонки)

Одновременный одношажный ход. Подъем в гору скользящим шагом. Преодоление бугров и впадин при спуске с горы. Поворот на месте махом. Прохождение дистанции 4 км. Игры: "Гонки с преследованием", "Гонки с выбыванием", "Карельская гонка" и др.

Подготовка к выполнению видов испытаний (в процессе уроков)

Подготовка к выполнению видов испытаний (тестов) и нормативов, предусмотренных Всероссийским физкультурно-спортивным комплексом "Готов к труду и обороне" (ГТО).

Прикладно-ориентированная подготовка (в процессе уроков)

Прикладно-ориентированные упражнения:

- передвижение ходьбой, бегом по пересеченной местности;
- лазанье по канату (мальчики);
- лазанье по гимнастической стенке вверх, вниз, горизонтально, по диагонали лицом и спиной к стенке (девочки);
- приземление на точность и сохранение равновесия;
- преодоление полос препятствий.

Упражнения общеразвивающей направленности.

Общефизическая подготовка:

- физические упражнения на развитие основных физических качеств: силы, быстроты, выносливости, гибкости, координации движений, ловкости.

Гимнастика с основами акробатики:

Развитие гибкости

- наклон туловища вперед, назад в стороны с возрастающей амплитудой движений в положении стоя, сидя, сидя ноги в стороны;

- упражнения с гимнастической палкой (укороченной скакалкой) для развития подвижности плечевого сустава (выкруты);

- комплексы общеразвивающих упражнений с повышенной амплитудой для плечевых, локтевых, тазобедренных и коленных суставов, для развития подвижности позвоночного столба.

- комплексы активных и пассивных упражнений с большой амплитудой движений;

- упражнения для развития подвижности суставов (полушпагат, шпагат, складка, мост).

Развитие координации движений

- преодоление препятствий прыжком с опорой на руки;

- броски теннисного мяча правой и левой рукой в подвижную и не подвижную мишень, с места и разбега;

- разнообразные прыжки через гимнастическую скакалку на месте и с продвижением;

- прыжки на точность отталкивания и приземления.

Развитие силы

- подтягивание в висе и отжимание в упоре;

- подтягивание в висе стоя (лежа) на низкой перекладине (девочки);

- отжимание в упоре лежа с изменяющейся высотой опоры для рук и ног;

- поднимание ног в висе на гимнастической стенке до повышенной высоты;

- метание набивного мяча из различных исходных положений;

- комплексы упражнений избирательного воздействия на отдельные мышечные группы (с увеличивающимся темпом движений без потери качества выполнения).

Легкая атлетика:

Развитие выносливости

- бег с максимальной скоростью в режиме повторно-интервального метода;

- бег с равномерной скоростью в зонах большой и умеренной интенсивности.

Развитие силы

- прыжки в полуприседе (на месте, с продвижением в разные стороны);

- запрыгивание с последующим спрыгиванием;

- комплексы упражнений с набивными мячами.

Развитие быстроты

- бег на месте с максимальной скоростью и темпом с опорой на руки и без опоры;

- повторный бег на короткие дистанции с максимальной скоростью (по прямой);

- прыжки через скакалку в максимальном темпе;

- подвижные и спортивные игры, эстафеты.

Баскетбол

Развитие быстроты

- ходьба, бег в различных направлениях с максимальной скоростью с внезапными остановками и выполнением различных заданий (прыжки вверх, назад, вправо, влево; приседания и т.д.);
- выпрыгивание вверх с доставанием ориентиров левой (правой) рукой;
- челночный бег (чередование дистанции лицом и спиной вперед);
- прыжки вверх на обеих ногах и на одной ноге с места и с разбега;
- подвижные и спортивные игры, эстафеты.

Развитие выносливости

- повторный бег с максимальной скоростью с уменьшающимся интервалом отдыха.

Развитие координации движений

- броски баскетбольного мяча по неподвижной и подвижной мишени;
- бег с «тенью» (повторение движений партнера);
- бег по гимнастической скамейке;
- броски малого мяча в стену одной рукой (обеими руками) с последующей его ловлей одной рукой (обеими руками) после отскока от стены (от пола).

Развитие силы

- многоскоки; прыжки на обеих ногах с дополнительным отягощением (вперед, в приседе).

8 класс

Знания о физической культуре

История физической культуры

Физическая культура в современном обществе.

Физическая культура (основные понятия)

Всестороннее и гармоничное физическое развитие.

Здоровье и здоровый образ жизни.

Физическая культура человека

Проведение самостоятельных занятий по коррекции осанки и телосложения.

Способы двигательной (физкультурной) деятельности

Организация и проведение самостоятельных занятий физической культурой. Подготовка к занятиям физической культурой.

Планирование занятий физической культурой

Оценка эффективности занятий физической культурой.

Оценка эффективности занятий физкультурно-оздоровительной деятельностью. Оценка техники движений, способы выявления и устранения ошибок в технике выполнения (технических ошибок).

Физическое совершенствование

Физкультурно-оздоровительная деятельность (в процессе уроков)

Оздоровительные формы занятий в режиме учебного дня и учебной недели.

- Комплексы упражнений физкультминуток и физкультпауз.
- Комплексы упражнений на формирование правильной осанки.

Индивидуальные комплексы адаптивно (лечебной) и корригирующей физической культуры.

- Индивидуальные комплексы адаптивной (лечебной) физической культуры, подбираемые в соответствии с медицинскими показателями (при нарушениях опорно-двигательного аппарата, центральной нервной системы, дыхания и кровообращения, органов зрения).

Спортивно-оздоровительная деятельность с общеразвивающей направленностью.

Гимнастика с основами акробатики

Организуемые команды и приемы:

- построение и перестроение на месте;
- команда "Прямо!";
- повороты в движении направо, налево.

Акробатические упражнения и комбинации:

Мальчики: кувырок назад в упор стоя ноги врозь; кувырок вперед и назад; длинный кувырок; стойка на голове и руках.

Акробатическая комбинация: и.п.: основная стойка. Упор присев - кувырок назад в упор стоя ноги врозь - стойка на голове и руках - кувырок вперед со стойки - длинный кувырок вперед - встать, руки в стороны.

Девочки: "мост" и поворот в упор стоя на одном колене; кувырки вперед и назад.

Акробатическая комбинация: Равновесие на одной (ласточка) - два кувырка слитно - кувырок назад - мост из положения стоя или лёжа - поворот на 180° в упор присев - перекат назад - стойка на лопатках - переворот назад в полушпагат через плечо - упор присев - прыжок вверх с поворотом на 360°

Ритмическая гимнастика (девочки)

- стилизованные общеразвивающие упражнения.

Опорные прыжки:

Мальчики: прыжок согнув ноги(козел в длину, высота 115см).

Девочки: прыжок боком (конь в ширину, высота 110 см).

Упражнения и комбинации на гимнастическом бревне (девочки)

- передвижения ходьбой, приставными шагами, повороты стоя на месте, наклон вперед, стойка на коленях с опорой на руки, спрыгивание и соскок (вперед, прогнувшись); зачетная комбинация.

Упражнения и комбинации на гимнастической перекладине(мальчики)

Из вися на подколенках через стойку на руках опускание в упор присев; подъем махом назад в сед ноги врозь; подъем завесомвне.

Упражнения и комбинации на гимнастических брусьях

Мальчики: из упора на предплечьях - подъем махом вперед в сед ноги врозь - перемах внутрь - соскок махом назад.

Девочки:

- из виса стоя на нижней жерди махом одной и толчком другой в вис прогнувшись на нижней жерди с опорой ступнями о верхнюю жердь - махом одной и толчком другой ноги переворот в упор на нижнюю жердь - махом назад соскок с поворотом на 90°

Размахивание изгибами в висе на верхней жерди - вис лёжа на нижней жерди - сед боком соскок с поворотом на 90°

Легкая атлетика

Беговые упражнения:

низкий старт до 30 м;

- от 70 до 80 м;

- до 70 м.

- бег на результат 60 м;

- высокий старт;

- бег в равномерном темпе от 20 минут;

- кроссовый бег; бег на 2000м (мальчики) и 1500 м (девочки).

- варианты челночного бега 3x10 м.

Прыжковые упражнения:

- прыжок в длину с 11-13 шаговразбега способом «согнув ноги»;

- прыжок в высоту с 7-9 шаговразбега способом «перешагивание».

Метание малого мяча:

- метание теннисного мяча в горизонтальную и вертикальную цель (1x1 м) (девушки с расстояния 12-14 м, юноши - до 16 м)

- метание малого мяча на дальность;

- броски набивного мяча (2 кг) двумя руками из-за головы с положения сидя на полу, от груди.

Спортивные игры

Баскетбол

- стойка игрока, перемещение в стойке приставными шагами боком, лицом и спиной вперед;

- остановка двумя шагами и прыжком;

- повороты без мяча и с мячом;

- комбинация из освоенных элементов техники передвижений (перемещения в стойке, остановка, поворот, ускорение)

- ведение мяча шагом, бегом, змейкой, с обеганием стоек; по прямой, с изменением направления движения и скорости с пассивным сопротивлением защитника;

- ведение мяча в низкой, средней и высокой стойке на месте;

- передача мяча двумя руками от груди на месте и в движении с пассивным сопротивлением защитника;

- передача мяча одной рукой от плеча на месте;

- передача мяча двумя руками с отскоком от пола;

-броски одной и двумя руками с места и в движении(после ведения, после ловли) без сопротивления защитника.
Максимальное расстояние до корзины 4,80 м;

- то же с пассивным противодействием;
- штрафной бросок;
- вырывание и выбивание мяча;
- игра по правилам.

Волейбол

- стойки игрока; перемещение в стойке приставными шагами боком, лицом и спиной вперед;
- ходьба, бег и выполнение заданий (сесть на пол, встать, подпрыгнуть и др.);
- прием и передача мяча двумя руками снизу на месте в паре, через сетку;
- прием и передача мяча сверху двумя руками;
- нижняя прямая подача;
- передача мяча над собой, во встречных колоннах.
- отбивание кулаком через сетку.
- игра по упрощенным правилам волейбола.

Лыжная подготовка (лыжные гонки)

Одновременный одношажный ход (стартовый вариант). Коньковый ход. Торможение и поворот "плугом". Прохождение дистанции 4,5 км. Игры "Гонки с выбыванием", "Как по часам", "Биатлон"

Подготовка к выполнению видов испытаний (в процессе уроков)

Подготовка к выполнению видов испытаний (тестов) и нормативов, предусмотренных Всероссийским физкультурно-спортивным комплексом "Готов к труду и обороне" (ГТО).

Прикладно-ориентированная подготовка (в процессе уроков)

Прикладно-ориентированные упражнения:

- передвижение ходьбой, бегом по пересеченной местности;
- лазанье по канату (мальчики);
- лазанье по гимнастической стенке вверх, вниз, горизонтально, по диагонали лицом и спиной к стенке (девочки);
- приземление на точность и сохранение равновесия;
- преодоление полос препятствий.

Упражнения общеразвивающей направленности.

Общефизическая подготовка:

- физические упражнения на развитие основных физических качеств: силы, быстроты, выносливости, гибкости, координации движений, ловкости.

Гимнастика с основами акробатики:

Развитие гибкости

- наклон туловища вперед, назад в стороны с возрастающей амплитудой движений в положении стоя, сидя, сидя ноги в стороны;

- упражнения с гимнастической палкой (укороченной скакалкой) для развития подвижности плечевого сустава (выкруты);

- комплексы общеразвивающих упражнений с повышенной амплитудой для плечевых, локтевых, тазобедренных и коленных суставов, для развития подвижности позвоночного столба.

- комплексы активных и пассивных упражнений с большой амплитудой движений;

- упражнения для развития подвижности суставов (полушпагат, шпагат, складка, мост).

Развитие координации движений

- преодоление препятствий прыжком с опорой на руки;

- броски теннисного мяча правой и левой рукой в подвижную и не подвижную мишень, с места и разбега;

- разнообразные прыжки через гимнастическую скакалку на месте и с продвижением;

- прыжки на точность отталкивания и приземления.

Развитие силы

- подтягивание в висе и отжимание в упоре;

- подтягивание в висе стоя (лежа) на низкой перекладине (девочки);

- отжимание в упоре лежа с изменяющейся высотой опоры для рук и ног;

- поднимание ног в висе на гимнастической стенке до повышенной высоты;

- метание набивного мяча из различных исходных положений;

- комплексы упражнений избирательного воздействия на отдельные мышечные группы (с увеличивающимся темпом движений без потери качества выполнения).

Легкая атлетика:

Развитие выносливости

- бег с максимальной скоростью в режиме повторно-интервального метода;

- бег с равномерной скоростью в зонах большой и умеренной интенсивности.

Развитие силы

- прыжки в полуприседе (на месте, с продвижением в разные стороны);

- запрыгивание с последующим спрыгиванием;

- комплексы упражнений с набивными мячами.

Развитие быстроты

- бег на месте с максимальной скоростью и темпом с опорой на руки и без опоры;

- повторный бег на короткие дистанции с максимальной скоростью (по прямой);

- прыжки через скакалку в максимальном темпе;

- подвижные и спортивные игры, эстафеты.

Баскетбол

Развитие быстроты

- ходьба, бег в различных направлениях с максимальной скоростью с внезапными остановками и выполнением различных заданий (прыжки вверх, назад, вправо, влево; приседания и т.д.);
- выпрыгивание вверх с доставанием ориентиров левой (правой) рукой;
- челночный бег (чередование дистанции лицом и спиной вперед);
- прыжки вверх на обеих ногах и на одной ноге с места и с разбега;
- подвижные и спортивные игры, эстафеты.

Развитие выносливости

- повторный бег с максимальной скоростью с уменьшающимся интервалом отдыха.

Развитие координации движений

- броски баскетбольного мяча по неподвижной и подвижной мишени;
- бег с «тенью» (повторение движений партнера);
- бег по гимнастической скамейке;
- броски малого мяча в стену одной рукой (обеими руками) с последующей его ловлей одной рукой (обеими руками) после отскока от стены (от пола).

Развитие силы

- многоскоки; прыжки на обеих ногах с дополнительным отягощением (вперед, в приседе).

9 класс

Знания о физической культуре

История физической культуры

Организация и проведение пеших туристских походов. Требования к технике безопасности и бережное отношение к природе (экологические требования)

Физическая культура (основные понятия)

Адаптивная физическая культура

Профессионально-прикладная физическая подготовка.

Физическая культура человека

Восстановительный массаж.

Проведение банных процедур.

Доврачебная помощь во время занятий физической культурой и спортом.

Способы двигательной (физкультурной) деятельности

Организация и проведение самостоятельных занятий физической культурой. Подготовка к занятиям физической культурой.

Проведение самостоятельных занятий прикладной физической подготовкой. Организация досуга средствами физической культуры.

Оценка эффективности занятий физической культурой.

Измерение резервов организма и состояния здоровья с помощью функциональных проб.

Физическое совершенствование

Физкультурно-оздоровительная деятельность (в процессе уроков)

Оздоровительные формы занятий в режиме учебного дня и учебной недели.

- Комплексы упражнений физкультминуток и физкультпауз.
- Комплексы упражнений на формирование правильной осанки.

Индивидуальные комплексы адаптивно (лечебной) и корригирующей физической культуры.

- Индивидуальные комплексы адаптивной (лечебной) физической культуры, подбираемые в соответствии с медицинскими показателями (при нарушениях опорно-двигательного аппарата, центральной нервной системы, дыхания и кровообращения, органов зрения).

Спортивно-оздоровительная деятельность с общеразвивающей направленностью.

Гимнастика с основами акробатики

Организуемые команды и приемы:

- построение и перестроение на месте;
- переход с шага на месте на ходьбу в колонне и в шеренге; перестроения из колонны по одному в колонны по два, по четыре в движении.

Акробатические упражнения и комбинации:

Мальчики: из упора присев силой стойка на голове и руках; длинный кувырок вперед с трёх шагов разбега.

Акробатическая комбинация: Из упора присев - силой стойка на голове и руках - кувырок вперед со стойки - кувырок назад - длинный кувырок вперед - встать, руки в стороны.

Девочки: равновесие на одной; выпад вперед; кувырок вперед.

Акробатическая комбинация: : Равновесие на одной (ласточка) - два кувырка слитно - кувырок назад - мост из положения стоя или лёжа - поворот на 180° в упор присев - перекаат назад - стойка на лопатках - переворот назад в полушпагат через плечо - упор присев - прыжок вверх с поворотом на 360°

Ритмическая гимнастика (девочки)

- стилизованные общеразвивающие упражнения.

Опорные прыжки:

Мальчики: прыжок согнув ноги (козел в длину, высота 115 см).

Девочки: прыжок боком (конь в ширину, высота 110 см).

Упражнения и комбинации на гимнастическом бревне (девочки)

- передвижения ходьбой, приставными шагами, повороты стоя на месте, наклон вперед, стойка на коленях с опорой на руки, спрыгивание и соскок (вперед, прогнувшись); зачетная комбинация.

Упражнения и комбинации на гимнастической перекладине (мальчики)

Из вися - подъем переворотом в упор силой - перемах правой - сед верхом - спад завесом - перемах назад - оборот вперед - соскок.

Упражнения и комбинации на гимнастических брусьях

Мальчики: размахивание в упоре на руках - сед ноги врозь - перемах внутрь - соскок махом назад.

Девочки (разновысокие брусья) : из вися прогнувшись на нижней жерди с опорой ног о верхнюю жердь - переворот в упор на нижнюю жердь - перемах правой ногой, сед на левом бедре - угол, опираясь левой рукой за верхнюю жердь, а правой рукой сзади - встать - равновесие (ласточка) на нижней жерди, опираясь руками о верхнюю жердь -упор на верхней жерди - оборот вперед в вис на верхней жерди - соскок.

Легкая атлетика

Беговые упражнения:

низкий старт до 30 м;

- от 70 до 80 м;

- до 70 м.

- бег на результат 60 м;

- высокий старт;

- бег в равномерном темпе от 20 минут;

- кроссовый бег; бег на 2000м (мальчики) и 1500 м (девочки).

- варианты челночного бега 3x10 м.

Прыжковые упражнения:

- прыжок в длину с 11-13 шаговразбега способом «согнув ноги»;

- прыжок в высоту с 7-9 шаговразбега способом «перешагивание».

Метание малого мяча:

- метание теннисного мяча в горизонтальную и вертикальную цель (1x1 м) (девушки с расстояния 12-14 м, юноши - до 16 м)

- метание малого мяча на дальность;

- броски набивного мяча (2 кг девочки и 3 кг мальчики)) двумя руками из-за головы с положения сидя на полу, от груди.

Спортивные игры

Баскетбол

- стойка игрока, перемещение в стойке приставными шагами боком, лицом и спиной вперед;

- остановка двумя шагами и прыжком;

- повороты без мяча и с мячом;
- комбинация из освоенных элементов техники передвижений (перемещения в стойке, остановка, поворот, ускорение)
- ведение мяча шагом, бегом, змейкой, с обеганием стоек; по прямой, с изменением направления движения и скорости с пассивным сопротивлением защитника;
- ведение мяча в низкой, средней и высокой стойке на месте;
- передача мяча двумя руками от груди на месте и в движении с пассивным сопротивлением защитника;
- передача мяча одной рукой от плеча на месте;
- передача мяча двумя руками с отскоком от пола;
- броски одной и двумя руками с места и в движении (после ведения, после ловли) без сопротивления защитника.

Максимальное расстояние до корзины 4,80 м;

- то же с пассивным противодействием;
- броски одной и двумя руками в прыжке;
- штрафной бросок;
- вырывание и выбивание мяча;
- игра по правилам.

Волейбол

- стойки игрока; перемещение в стойке приставными шагами боком, лицом и спиной вперед;
- ходьба, бег и выполнение заданий (сесть на пол, встать, подпрыгнуть и др.);
- прием и передача мяча двумя руками снизу на месте в паре, через сетку;
- прием и передача мяча сверху двумя руками;
- передача мяча у сетки и в прыжке через сетку.
- передача мяча сверху, стоя спиной к цели;
- нижняя прямая подача в заданную часть площадки, прием подачи;
- прием мяча отраженного сеткой.
- игра по упрощенным правилам волейбола.

Лыжная подготовка (лыжные гонки)

Попеременный четырехшажный ход. Переход с попеременных ходов на одновременные. Преодоление контруклона. Прохождение дистанции до 5 км. Горнолыжная эстафета с преодолением препятствий и др.

Подготовка к выполнению видов испытаний

(в процессе уроков) Подготовка к выполнению видов испытаний (тестов) и нормативов, предусмотренных Всероссийским физкультурно-спортивным комплексом "Готов к труду и обороне" (ГТО).

Прикладно-ориентированная подготовка (в процессе уроков)

Прикладно-ориентированные упражнения:

- передвижение ходьбой, бегом по пересеченной местности;

- лазанье по канату (мальчики);
- лазанье по гимнастической стенке вверх, вниз, горизонтально, по диагонали лицом и спиной к стенке (девочки);
- приземление на точность и сохранение равновесия;
- преодоление полос препятствий.

Упражнения общеразвивающей направленности.

Общефизическая подготовка:

- физические упражнения на развитие основных физических качеств: силы, быстроты, выносливости, гибкости, координации движений, ловкости.

Гимнастика с основами акробатики:

Развитие гибкости

- наклон туловища вперед, назад в стороны с возрастающей амплитудой движений в положении стоя, сидя, сидя ноги в стороны;
- упражнения с гимнастической палкой (укороченной скакалкой) для развития подвижности плечевого сустава (выкруты);
- комплексы общеразвивающих упражнений с повышенной амплитудой для плечевых, локтевых, тазобедренных и коленных суставов, для развития подвижности позвоночного столба.
- комплексы активных и пассивных упражнений с большой амплитудой движений;
- упражнения для развития подвижности суставов (полушпагат, шпагат, складка, мост).

Развитие координации движений

- преодоление препятствий прыжком с опорой на руки;
- броски теннисного мяча правой и левой рукой в подвижную и не подвижную мишень, с места и разбега;
- разнообразные прыжки через гимнастическую скакалку на месте и с продвижением;
- прыжки на точность отталкивания и приземления.

Развитие силы

- подтягивание в висе и отжимание в упоре;
- подтягивание в висе стоя (лежа) на низкой перекладине (девочки);
- отжимание в упоре лежа с изменяющейся высотой опоры для рук и ног;
- поднимание ног в висе на гимнастической стенке до повышенной высоты;
- метание набивного мяча из различных исходных положений;
- комплексы упражнений избирательного воздействия на отдельные мышечные группы (с увеличивающимся темпом движений без потери качества выполнения).

Легкая атлетика:

Развитие выносливости

- бег с максимальной скоростью в режиме повторно-интервального метода;
- бег с равномерной скоростью в зонах большой и умеренной интенсивности.

Развитие силы

- прыжки в полуприседе (на месте, с продвижением в разные стороны);
- запрыгивание с последующим спрыгиванием;

- комплексы упражнений с набивными мячами.

Развитие быстроты

- бег на месте с максимальной скоростью и темпом с опорой на руки и без опоры;
- повторный бег на короткие дистанции с максимальной скоростью (по прямой);
- прыжки через скакалку в максимальном темпе;
- подвижные и спортивные игры, эстафеты.

Баскетбол

Развитие быстроты

- ходьба, бег в различных направлениях с максимальной скоростью с внезапными остановками и выполнением различных заданий (прыжки вверх, назад, вправо, влево; приседания и т.д.);
- выпрыгивание вверх с доставанием ориентиров левой (правой) рукой;
- челночный бег (чередование дистанции лицом и спиной вперед);
- прыжки вверх на обеих ногах и на одной ноге с места и с разбега;
- подвижные и спортивные игры, эстафеты.

Развитие выносливости

- повторный бег с максимальной скоростью с уменьшающимся интервалом отдыха.

Развитие координации движений

- броски баскетбольного мяча по неподвижной и подвижной мишени;
- бег с «тенью» (повторение движений партнера);
- бег по гимнастической скамейке;
- броски малого мяча в стену одной рукой (обеими руками) с последующей его ловлей одной рукой (обеими руками) после отскока от стены (от пола).
- прыжки по разметкам на правой (левой) ноге;
- прыжки вверх на обеих ногах и одной ноге с продвижением вперед;
- подвижные и спортивные игры, эстафеты.

Развитие силы

многоскоки; прыжки на обеих ногах с дополнительным отягощением (вперед, в приседе).

4. Тематическое планирование с указанием количества часов, отводимых на освоение каждой темы

№ п/п	Вид программного материала	Количество часов за курс	5 класс	6 класс	7 класс	8 класс	9 класс
1	Основы знаний		В процессе урока				
2	Легкая атлетика	68	16	14	14	12	12

3	Баскетбол	48	8	10	10	10	10
4	Гимнастика	66	14	14	14	12	12
5	Волейбол	50	10	10	10	10	10
6	Лыжная подготовка	50	10	10	10	10	10
7	Плавание	50	10	10	10	10	10
8	Элементы единоборств	8	-	-	-	4	4
Всего часов		340	68	68	68	68	68

Воспитательный потенциал урока предполагает следующее:

- установление доверительных отношений между учителем и его учениками, способствующих позитивному восприятию учащимися требований и просьб учителя, привлечению их внимания к обсуждаемой на уроке информации, активизации их познавательной деятельности;
- побуждение школьников соблюдать на уроке общепринятые нормы поведения, правила общения со старшими (учителями) и сверстниками (школьниками), принципы учебной дисциплины и самоорганизации;
- привлечение внимания школьников к ценностному аспекту изучаемых на уроках явлений, организация их работы с получаемой на уроке социально значимой информацией – инициирование ее обсуждения, высказывания учащимися своего мнения по ее поводу, выработки своего к ней отношения;
- использование воспитательных возможностей содержания учебного предмета через демонстрацию детям примеров ответственного, гражданского поведения, проявления человеколюбия и добросердечности, через подбор соответствующих текстов для чтения, задач для решения, проблемных ситуаций для обсуждения в классе;
- применение на уроке интеллектуальных игр, стимулирующих познавательную мотивацию школьников; дискуссий, которые дают учащимся возможность приобрести опыт ведения конструктивного диалога; групповой работы или работы в парах, которые учат школьников командной работе и взаимодействию с другими детьми;
- включение в урок игровых процедур, которые помогают поддержать мотивацию детей к получению знаний, налаживанию позитивных межличностных отношений в классе, помогают установлению доброжелательной атмосферы во время урока;
- организация шефства мотивированных и эрудированных учащихся над их неуспевающими одноклассниками, дающего школьникам социально значимый опыт сотрудничества и взаимной помощи;
- инициирование и поддержка исследовательской деятельности школьников в рамках реализации ими индивидуальных и групповых исследовательских проектов, что даст школьникам возможность приобрести навык самостоятельного решения теоретической проблемы, навык генерирования и оформления собственных идей, навык уважительного отношения к чужим идеям, оформленным в работах других исследователей, навык публичного выступления перед аудиторией, аргументирования и отстаивания своей точки зрения.