




Муниципальное бюджетное общеобразовательное учреждение
«Образовательный комплекс «Перспектива»
города Губкина Белгородской области

<p>«Рассмотрено» Руководитель ШМО  Белоглазова О.А. Протокол № <u>1</u> от «<u>26</u>» <u>08</u> 2022 г.</p>	<p>«Согласовано» Заместитель директора  Васильева В. Н. от «<u>29</u>» <u>08</u> 2022 г.</p>	<p>«Рассмотрено» на педагогическом совете Протокол № <u>1</u> от «<u>29</u>» <u>08</u> 2022 г.</p>	<p>«Утверждено» И. о. директора  Рыбичина Е. Н. Приказ № <u>7</u> от «<u>30</u>» <u>08</u> 2022 г.</p>
---	--	---	---

**Рабочая программа
по учебному предмету «Информатика»
для 7-9 классов (базовый уровень)**

Составитель программы:
Горенко Светлана Ивановна учитель информатики

Год составления 2022 г.

Рабочая программа по информатике и ИКТ для учащихся 7-9 класса составлена в соответствии с требованиями Федерального государственного образовательного стандарта основного общего образования (ФГОС ООО), утвержденного приказом Министерства образования и науки Российской Федерации от «17» декабря 2010 г. № 1897; требованиями к результатам освоения основной образовательной программы (личностным, метапредметным, предметным); основными подходами к развитию и формированию универсальных учебных действий (УУД) для основного общего образования и основана на авторской программе Босовой Л.Л. «Программа курса информатики и ИКТ для 5-9 классов средней общеобразовательной школы», изданной в сборнике «Информатика. УМК для основной школы. 5-6 классы. 7-9 классы: Методическое пособие / Л.Л. Босова, А.Ю. Босова., Бородин М.Н. –М.: БИНОМ. Лаборатория знаний, 2017». В ней соблюдается преемственность с федеральным государственным образовательным стандартом начального общего образования; учитываются возрастные и психологические особенности школьников, обучающихся на ступени основного общего образования, учитываются межпредметные связи

Учебный план ориентирован: в 7,8,9 классах на 35 учебные недели и отводится по 1 часу в неделю (35 часа в год)

Учитель осуществляет образовательный процесс в работе с детьми, имеющими ограниченные возможности здоровья, с учетом коррекции недостатков познавательной и эмоционально-личностной сферы средствами изучаемого программного материала. **Используется принцип учета индивидуальных особенностей личности, который** позволяет наметить программу оптимизации в пределах психофизических особенностей каждого ребенка и проявлении неоднородности освоения содержания образования. Коррекционная работа должна создавать оптимальные возможности для индивидуализации развития.

Планируемые результаты освоения учебного предмета.

уровень подготовки учащихся **7 класса** является **базовым**.

В результате изучения курса 7 класса должны

научиться:

- декодировать и кодировать информацию при заданных правилах кодирования;
- оперировать единицами измерения количества информации;
- оценивать количественные параметры информационных объектов и процессов (объем памяти, необходимый для хранения информации; время передачи информации и др.);
- перекодировать информацию из одной пространственно-графической или знаково-символической формы в другую, в том числе использовать графическое представление (визуализацию) числовой информации;
- выбирать форму представления данных (таблица, схема, график, диаграмма) в соответствии с поставленной задачей;
- называть функции и характеристики основных устройств компьютера;

- описывать виды и состав программного обеспечения современных компьютеров;
- подбирать программное обеспечение, соответствующее решаемой задаче;
- оперировать объектами файловой системы;
- применять основные правила создания текстовых документов;
- использовать средства автоматизации информационной деятельности при создании текстовых документов;
- составлять запросы для поиска информации в Интернете;
- использовать основные приёмы создания презентаций в редакторах презентаций.

получат возможность научиться:

- углубить и развить представления о современной научной картине мира, об информации как одном из основных понятий современной науки, об информационных процессах и их роли в современном мире;
 - научиться определять мощность алфавита, используемого для записи сообщения;
 - научиться оценивать информационный объём сообщения, записанного символами произвольного алфавита
 - познакомиться с тем, как информация представляется в компьютере, в том числе с двоичным кодированием текстов, графических изображений, звука;
 - научиться систематизировать знания о принципах организации файловой системы, основных возможностях графического интерфейса и правилах организации индивидуального информационного пространства;
 - научиться систематизировать знания о назначении и функциях программного обеспечения компьютера; приобрести опыт решения задач из разных сфер человеческой деятельности с применением средств информационных технологий;
 - расширить представления о компьютерных сетях распространения и обмена информацией, об использовании информационных ресурсов общества с соблюдением соответствующих правовых и этических норм, требований информационной безопасности;
 - научиться оценивать возможное количество результатов поиска информации в Интернете, полученных по тем или иным запросам.
 - закрепить представления о требованиях техники безопасности, гигиены, эргономики и ресурсосбережения при работе со средствами информационных и коммуникационных технологий;
 - сформировать понимание принципов действия различных средств информатизации, их возможностей, технических и экономических ограничений.

Основное содержание учебного предмета «Информатика» 7 класс

Введение

Информация и информационные процессы

Информация – одно из основных обобщающих понятий современной науки.

Различные аспекты слова «информация»: информация как данные, которые могут быть обработаны автоматизированной системой, и информация как сведения, предназначенные для восприятия человеком.

Примеры данных: тексты, числа. Дискретность данных. Анализ данных. Возможность описания непрерывных объектов и процессов с помощью дискретных данных.

Информационные процессы – процессы, связанные с хранением, преобразованием и передачей данных.

Компьютер – универсальное устройство обработки данных

Архитектура компьютера: процессор, оперативная память, внешняя энергонезависимая память, устройства ввода-вывода; их количественные характеристики.

Компьютеры, встроенные в технические устройства и производственные комплексы. Программное обеспечение компьютера.

Носители информации, используемые в ИКТ. История и перспективы развития. Представление об объемах данных и скоростях доступа, характерных для различных видов носителей. *Носители информации в живой природе.*

История и тенденции развития компьютеров, улучшение характеристик компьютеров. Суперкомпьютеры.

Физические ограничения на значения характеристик компьютеров.

Параллельные вычисления.

Техника безопасности и правила работы на компьютере.

Математические основы информатики

Тексты и кодирование

Символ. Алфавит – конечное множество символов. Текст – конечная последовательность символов данного алфавита. Количество различных текстов данной длины в данном алфавите.

Разнообразие языков и алфавитов. Естественные и формальные языки. Алфавит текстов на русском языке.

Двоичный алфавит. Представление данных в компьютере как текстов в двоичном алфавите.

Двоичные коды с фиксированной длиной кодового слова. Разрядность кода – длина кодового слова. Примеры двоичных кодов с разрядностью 8, 16, 32.

Единицы измерения длины двоичных текстов: бит, байт, Килобайт и т.д. Количество информации, содержащееся в сообщении.

Зависимость количества кодовых комбинаций от разрядности кода. *Код ASCII.* Кодировки кириллицы. Примеры кодирования букв национальных алфавитов. Представление о стандарте Unicode. *Таблицы кодировки с алфавитом, отличным от двоичного.*

Дискретизация

Измерение и дискретизация..

Кодирование цвета. Цветовые модели. Модели RGB и CMYK. *Модели HSB и CMY.* Глубина кодирования. Знакомство с растровой и векторной графикой.

Оценка количественных параметров, связанных с представлением и хранением изображений

Использование программных систем и сервисов

Файловая система

Принципы построения файловых систем. Каталог (директория). Основные операции при работе с файлами: создание, редактирование, копирование, перемещение, удаление. Типы файлов.

Характерные размеры файлов различных типов (страница печатного текста, полный текст романа «Евгений Онегин», минутный видеоклип, полуторачасовой фильм, файл данных космических наблюдений, файл промежуточных данных при математическом моделировании сложных физических процессов и др.).

Архивирование и разархивирование.

Файловый менеджер.

Поиск в файловой системе.

Подготовка текстов и демонстрационных материалов

Текстовые документы и их структурные элементы (страница, абзац, строка, слово, символ).

Текстовый процессор – инструмент создания, редактирования и форматирования текстов. Свойства страницы, абзаца, символа. Стилизовое форматирование.

Включение в текстовый документ списков, таблиц, и графических объектов. Включение в текстовый документ диаграмм, формул, нумерации страниц, колонтитулов, ссылок и др. *История изменений.*

Проверка правописания, словари.

Инструменты ввода текста с использованием сканера, программ распознавания, расшифровки устной речи. Компьютерный перевод.

Подготовка компьютерных презентаций. Включение в презентацию аудиовизуальных объектов.

Знакомство с графическими редакторами. Операции редактирования графических объектов: изменение размера, сжатие изображения; обрезка, поворот, отражение, работа с областями (выделение, копирование, заливка цветом), коррекция цвета, яркости и контрастности. Ввод изображений с использованием различных цифровых устройств (цифровых фотоаппаратов и микроскопов, видеокамер, сканеров и т. д.).

В данной рабочей программе предусматривается следующее распределение часов по темам:

Тематическое планирование

№	Название темы	Количество часов		
		общее	теория	практика
1.	Информация и информационные процессы	9	6	3
2.	Компьютер как универсальное устройство обработки информации	7	4	3

3.	Обработка графической информации	4	2	2
4.	Обработка текстовой информации	9	3	6
5.	Мультимедиа	4	1	3
6.	Резерв	1		
	Итого	35	16	18

В результате изучения курса 8 класса

Учащиеся получают представление:

- об алгоритмах обработки информации, их свойствах, основных алгоритмических конструкциях; о способах разработки и программной реализации алгоритмов;
- о программном принципе работы компьютера – универсального устройства обработки информации; о направлениях развития компьютерной техники;
- о требованиях техники безопасности, гигиены, эргономики и ресурсосбережения при работе со средствами информационных и коммуникационных технологий.

Учащиеся будут уметь:

- кодировать и декодировать информацию при известных правилах кодирования;
- переводить единицы измерения количества информации; оценивать количественные параметры информационных объектов и процессов: объем памяти, необходимый для хранения информации; скорость передачи информации;
- записывать в двоичной системе целые числа от 0 до 256;
- записывать и преобразовывать логические выражения с операциями И, ИЛИ, НЕ; определять значение логического выражения;
- формально исполнять алгоритмы для конкретного исполнителя с фиксированным набором команд, обрабатывающие цепочки символов или списки, записанные на естественном и алгоритмическом языках;
- формально исполнять алгоритмы, описанные с использованием конструкций ветвления (условные операторы) и повторения (циклы);
- использовать стандартные алгоритмические конструкции для построения алгоритмов для формальных исполнителей;
- составлять линейные алгоритмы управления исполнителями и записывать их на выбранном алгоритмическом языке (языке программирования);
- создавать алгоритмы для решения несложных задач, используя конструкции ветвления (в том числе с логическими связками при задании условий) и повторения;
- создавать и выполнять программы для решения несложных алгоритмических задач в выбранной среде программирования.

Основное содержание учебного предмета «Информатика» 8 класс

Системы счисления

Позиционные и непозиционные системы счисления. Примеры представления чисел в позиционных системах счисления.

Основание системы счисления. Алфавит (множество цифр) системы счисления. Количество цифр, используемых в системе счисления с заданным основанием. Краткая и развернутая формы записи чисел в позиционных системах счисления.

Двоичная система счисления. Перевод натуральных чисел из десятичной системы счисления в двоичную и из двоичной в десятичную.

Восьмеричная и шестнадцатеричная системы счисления. Перевод натуральных чисел из десятичной системы счисления в восьмеричную, шестнадцатеричную и обратно.

Перевод натуральных чисел из двоичной системы счисления в восьмеричную и шестнадцатеричную и обратно.

Арифметические действия в системах счисления.

Элементы математической логики

Высказывания. Простые и сложные высказывания. Диаграммы Эйлера-Венна. Логические значения высказываний. Логические выражения. Логические операции: «и» (конъюнкция, логическое умножение), «или» (дизъюнкция, логическое сложение), «не» (логическое отрицание). Правила записи логических выражений. Приоритеты логических операций.

Таблицы истинности. Построение таблиц истинности для логических выражений.

Свойства логических операций. Законы алгебры логики. Использование таблиц истинности для доказательства законов алгебры логики. Логические элементы. Схемы логических элементов и их физическая (электронная) реализация. Знакомство с логическими основами компьютера.

Алгоритмы и элементы программирования

Исполнители и алгоритмы. Управление исполнителями

Исполнители. Состояния, возможные обстановки и система команд исполнителя; команды-приказы и команды-запросы; отказ исполнителя. Необходимость формального описания исполнителя. Ручное управление исполнителем.

Алгоритм как план управления исполнителем (исполнителями). Алгоритмический язык (язык программирования) – формальный язык для записи алгоритмов. Программа – запись алгоритма на конкретном алгоритмическом языке. Компьютер – автоматическое устройство, способное управлять по заранее составленной программе исполнителями, выполняющими команды. Программное управление исполнителем..

Словесное описание алгоритмов. Описание алгоритма с помощью блок-схем. Отличие словесного описания алгоритма, от описания на формальном алгоритмическом языке.

Системы программирования. Средства создания и выполнения программ.

Понятие об этапах разработки программ и приемах отладки программ.

Алгоритмические конструкции

Конструкция «следование». Линейный алгоритм. Ограниченность линейных алгоритмов: невозможность предусмотреть зависимость последовательности выполняемых действий от исходных данных.

Конструкция «ветвление». Условный оператор: полная и неполная формы.

Выполнение и невыполнение условия (истинность и ложность высказывания). Простые и составные условия. Запись составных условий.

Конструкция «повторения»: циклы с заданным числом повторений, с условием выполнения, с переменного цикла. *Проверка условия выполнения цикла до начала выполнения тела цикла и после выполнения тела цикла: постусловие и предусловие цикла. Инвариант цикла.*

Запись алгоритмических конструкций в выбранном языке программирования.

Примеры записи команд ветвления и повторения и других конструкций в различных алгоритмических языках.

Разработка алгоритмов и программ

Оператор присваивания. *Представление о структурах данных.*

Константы и переменные. Переменная: имя и значение. Типы переменных: целые, вещественные, *символьные, строковые, логические.*

Примеры задач обработки данных

В данной рабочей программе предусматривается следующее распределение часов по темам:

Тематическое планирование

№	Название темы	Количество часов		
		общее	теория	практика
1.	Математические основы информатики	13	10	4
2.	Основы алгоритмизации	10	6	4
3.	Начала программирования	10	2	8
4.	Резерв	1		
	Итого	35	18	16

В результате изучения курса 9 класса

- умение осуществлять совместную информационную деятельность, в частности при выполнении учебных проектов.:

Выпускник научится:

- осуществлять системный анализ объекта, выделять среди его свойств существенные свойства с точки зрения целей моделирования;
- оценивать адекватность модели моделируемому объекту и целям моделирования;
- определять вид информационной модели в зависимости от стоящей задачи;
- анализировать пользовательский интерфейс используемого программного средства;
- определять условия и возможности применения программного средства для решения типовых задач;

- выявлять общее и отличия в разных программных продуктах, предназначенных для решения одного класса задач.

Выпускник получит возможность:

- строить и интерпретировать различные информационные модели (таблицы, диаграммы, графы, схемы, блок-схемы алгоритмов);
- преобразовывать объект из одной формы представления информации в другую с минимальными потерями в полноте информации;
- исследовать с помощью информационных моделей объекты в соответствии с поставленной задачей;
- работать с готовыми компьютерными моделями из различных предметных областей;
- создавать однотабличные базы данных;
- осуществлять поиск записей в готовой базе данных;

осуществлять сортировку записей в готовой базе данных.

- выделять этапы решения задачи на компьютере;
- осуществлять разбиение исходной задачи на подзадачи;
- сравнивать различные алгоритмы решения одной задачи.

Выпускник получит возможность:

- исполнять готовые алгоритмы для конкретных исходных данных;
- разрабатывать программы, содержащие подпрограмму;
- разрабатывать программы для обработки одномерного массива:
 - (нахождение минимального (максимального) значения в данном массиве;
 - подсчёт количества элементов массива, удовлетворяющих некоторому условию;
 - нахождение суммы всех элементов массива;
 - нахождение количества и суммы всех четных элементов в массиве;

сортировка элементов массива и пр.).

- анализировать пользовательский интерфейс используемого программного средства;
- определять условия и возможности применения программного средства для решения типовых задач;
- выявлять общее и отличия в разных программных продуктах, предназначенных для решения одного класса задач.

Выпускник получит возможность:

- создавать электронные таблицы, выполнять в них расчёты по встроенным и вводимым пользователем формулам;

строить диаграммы и графики в электронных таблицах.

Выпускник научится:

- выявлять общие черты и отличия способов взаимодействия на основе компьютерных сетей;
- анализировать доменные имена компьютеров и адреса документов в Интернете;
- приводить примеры ситуаций, в которых требуется поиск информации;
- анализировать и сопоставлять различные источники информации, оценивать достоверность найденной информации;
- распознавать потенциальные угрозы и вредные воздействия, связанные с ИКТ; оценивать предлагаемые пути их устранения.

Выпускник получит возможность:

- осуществлять взаимодействие посредством электронной почты, чата, форума;
 - определять минимальное время, необходимое для передачи известного объёма данных по каналу связи с известными характеристиками;
 - проводить поиск информации в сети Интернет по запросам с использованием логических операций;
- создавать с использованием конструкторов (шаблонов) комплексные информационные объекты в виде веб-страницы, включающей графические объекты.

В данной рабочей программе предусматривается следующее распределение часов по темам:

Тематическое планирование

№	Название темы	Количество часов		
		общее	теория	практика
1	Введение	1	1	0
2	Моделирование и формализация	8	3	5
3	Алгоритмизация и программирование	8	3	5
4	Обработка числовой информации в электронных таблицах	6	1	5
	Коммуникационные технологии	10	5	5
5	Итоговое повторение	2	2	0
	Итого:	35	15	20

Основное содержание учебного предмета «Информатика» 9класс

Введение

Цели изучения курса информатики. Техника безопасности и организация рабочего места.

Моделирование и формализация

Модели и моделирование. Понятия натурной и информационной моделей объекта (предмета, процесса или явления). Модели в математике, физике, литературе, биологии и т.д. Использование моделей в практической деятельности. Виды информационных моделей (словесное описание, таблица, график, диаграмма, формула, чертёж, граф, дерево, список и др.) и их назначение. Оценка адекватности модели моделируемому объекту и целям моделирования.

Графы, деревья, списки и их применение при моделировании природных и общественных процессов и явлений.

Компьютерное моделирование. Примеры использования компьютерных моделей при решении научно-технических задач. Представление о цикле компьютерного моделирования: построение математической модели, ее программная реализация, проведение компьютерного эксперимента, анализ его результатов, уточнение модели.

Реляционные базы данных. Основные понятия, типы данных, системы управления базами данных и принципы работы с ними. Ввод и редактирование записей. Поиск, удаление и сортировка данных.

Алгоритмизация и программирование

Этапы решения задач на компьютере.

Знакомство с табличными величинами. Одномерные массивы целых чисел. Описание, заполнение и вывод массива. Сортировка массива.

Конструирование алгоритмов. Последовательное построение алгоритма. Вспомогательные алгоритмы. Процедуры и функции в языке программирования.

Алгоритмы управления.

Решение задач по разработке и выполнению программ в выбранной среде программирования.

Обработка числовой информации в электронных таблицах

Электронные (динамические) таблицы. Использование формул. Относительные, абсолютные и смешанные ссылки. Выполнение расчётов. Построение графиков и диаграмм. Понятие о сортировке (упорядочивании) данных.

Коммуникационные технологии

Коммуникационные технологии. Локальные и глобальные компьютерные сети. Интернет. Браузеры. Взаимодействие на основе компьютерных сетей: электронная почта, чат, форум, телеконференция, сайт. Информационные ресурсы компьютерных сетей: Всемирная паутина, файловые архивы, компьютерные энциклопедии и справочники. Поиск информации в файловой системе, базе данных, Интернете. Средства поиска информации: компьютерные каталоги, поисковые машины, запросы по одному и нескольким признакам.

Проблема достоверности полученной информации. Возможные неформальные подходы к оценке достоверности информации (оценка надежности источника, сравнение данных из разных источников и в разные моменты времени и т.п.). Формальные подходы к доказательству достоверности полученной информации, предоставляемые современными ИКТ: электронная подпись, центры сертификации, сертифицированные сайты и документы и др.

Основы социальной информатики. Роль информации и ИКТ в жизни человека и общества. Примеры применения ИКТ: связь, информационные услуги, научно-технические исследования, управление производством и проектирование промышленных изделий, анализ экспериментальных данных, образование (дистанционное обучение, образовательные источники).

Основные этапы развития ИКТ.

Информационная безопасность личности, государства, общества. Защита собственной информации от несанкционированного доступа. Компьютерные вирусы. Антивирусная профилактика. Базовые представления о правовых и этических аспектах использования компьютерных программ и работы в сети Интернет. Возможные негативные последствия (медицинские, социальные) повсеместного применения ИКТ в современном обществе.

Итоговое повторение

Повторить основные темы, изученные в течение года

Формы контроля и возможные варианты его проведения

Преобладающими формами текущего контроля являются устный опрос, работа по карточкам, обучающая самостоятельная работа, контролирующая самостоятельная работа, практическая работа, блиц-опрос и т. д.

Тематический контроль проверяет степень усвоения материала по изученному разделу отдельным учащимся и классом в целом, когда знания в основном сформированы, систематизированы. Основные формы тематического контроля, предусмотренные в рабочей программе, - это контрольная работа, тестирование.

Итоговый контроль проводится в конце учебного года. Его задача – зафиксировать уровень обученности учащихся. Итоговый контроль проводится в форме теста.

При выставлении оценок желательно придерживаться следующих общепринятых соотношений:

- 50-70% — «3»;
- 71-85% — «4»;
- 86-100% — «5».

По усмотрению учителя эти требования могут быть снижены. Особенно внимательно следует относиться к «пограничным» ситуациям, когда один балл определяет «судьбу» оценки, а иногда и ученика. В таких случаях следует внимательно проанализировать ошибочные ответы и, по возможности, принять решение в пользу ученика.

Учебно – методические средства обучения и контроля.

В состав **учебно-методического комплекта** по базовому курсу «Информатика и ИКТ» входят:

- учебник по базовому курсу Л.Л. Босова. «Информатика» Базовый курс. 7 класс Москва, БИНОМ: Лаборатория знаний, 2017 г.;
- учебник по базовому курсу Л.Л. Босова. «Информатика» Базовый курс. 8 класс Москва, БИНОМ: Лаборатория знаний, 2017 г.;
- учебник по базовому курсу Л.Л. Босова. «Информатика» Базовый курс. 9 класс Москва, БИНОМ: Лаборатория знаний, 2017 г.;
- Набор цифровых образовательных ресурсов для 7,8,9 класса: <http://methodist.lbz.ru/authors/informatika/3/ppt9kl.php>