




Муниципальное бюджетное общеобразовательное учреждение
«Образовательный комплекс «Перспектива»
города Губкина Белгородской области

«Рассмотрено» Руководитель ШМО  Богатырева Е.А. Протокол № 1 от «26» 08 2022 г.	«Согласовано» Заместитель директора  Лаврухина М.И. от «29» 08 2022 г.	«Рассмотрено» на педагогическом совете Протокол № 1 от «29» 08 2022 г.	«Утверждаю» И. о. директора  Рыбальченко Е. Н. Приказ № 7 от «30» 08 2022 г.
---	---	--	---

**Рабочая программа
по учебному предмету « Родной (русский) язык»
для 2-4 классов**

Составители программы: Бородина И.Е., Чернышева Л.Е., Шестакова Л.А.,
Панкратова Н.И., Вигерина Н.С., Карташова С.И., Богатырева Е.А., Жданова
Е.П., Лаврухина М.И., Котенева Е.И., Домненко М.В., Бакланова Т.В., Лихачева
М.И., Цыганкова С.В., Жданова А.А

Год составления 2022 г.

Планируемые результаты изучения учебного предмета «Родной русский язык»

Целевые приоритеты в воспитании детей младшего школьного возраста (уровень начального общего образования) является создание благоприятных условий для усвоения школьниками социально значимых знаний – знаний основных норм и традиций того общества, в котором они живут.

К наиболее важным из них относятся следующие:

- быть любящим, послушным и отзывчивым сыном (дочерью), братом (сестрой), внуком (внучкой); уважать старших и заботиться о младших членах семьи; выполнять посильную для ребёнка домашнюю работу, помогая старшим;
- быть трудолюбивым, следуя принципу «делу — время, потехе — час» как в учебных занятиях, так и в домашних делах;
- знать и любить свою Родину – свой родной дом, двор, улицу, город, село, свою страну;
- беречь и охранять природу (ухаживать за комнатными растениями в классе или дома, заботиться о своих домашних питомцах и, по возможности, о бездомных животных в своем дворе; подкармливать птиц в морозные зимы; не засорять бытовым мусором улицы, леса, водоёмы);
- проявлять миролюбие - не затевать конфликтов и стремиться решать спорные вопросы, не прибегая к силе;
- стремиться узнавать что-то новое, проявлять любознательность, ценить знания;
- быть вежливым и опрятным, скромным и приветливым;
- соблюдать правила личной гигиены, режим дня, вести здоровый образ жизни;
- уметь сопереживать, проявлять сострадание к попавшим в беду; стремиться устанавливать хорошие отношения с другими людьми; уметь прощать обиды, защищать слабых, по мере возможности помогать нуждающимся в этом людям; уважительно относиться к людям иной национальной или религиозной принадлежности, иного имущественного положения, людям с ограниченными возможностями здоровья;
- быть уверенным в себе, открытым и общительным, не стесняться быть в чём-то непохожим на других ребят; уметь ставить перед собой цели и проявлять инициативу, отстаивать своё мнение и действовать самостоятельно, без помощи старших.

Личностные результаты изучения учебного предмета «Родной язык» должны быть ориентированы на формирование:

уважения и ценностного отношения к своей Родине – России; понимания своей этнокультурной и общенациональной (русской) принадлежности, сопричастности настоящему и будущему своей страны и родного края; уважения к другим народам (патриотическое воспитание);

способности к проявлению взаимопомощи, конструктивному общению, к совместной деятельности со взрослыми и сверстниками; о нравственно-этических нормах поведения и межличностных отношений;

проявления доброжелательности, толерантности, неприятия любых форм поведения, направленного на причинение физического, и морального вреда другим людям (духовно-нравственное воспитание);

позитивного опыта творческой деятельности, интереса обучающихся к произведениям искусства и литературы, построенным на принципах нравственности и гуманизма уважительного отношения и интереса к культурным традициям и народному творчеству своего и других народов (эстетическое воспитание);

понимания важности научных знаний для жизни человека и развития общества; познавательных интересов, позитивного опыта познавательной деятельности, умения самостоятельно организовывать самостоятельное познание окружающего мира (формирование первоначальных представлений о научной картине мира);

Метапредметные результаты освоения учебного предмета «Родной язык» должны отражать:

1) овладение познавательными универсальными учебными действиями: использовать наблюдения для получения информации об особенностях изучаемого объекта;

проводить по предложенному плану опыт (небольшое несложное исследование) по установлению особенностей объекта изучения, причинно-следственных связей и зависимостей объектов между собой;

формулировать выводы по результатам проведенного наблюдения, опыта;

устанавливать основания для сравнения; формулировать выводы по его результатам;

объединять части объекта (объекты) по определенному признаку; определять существенный признак для классификации; классифицировать несложные объекты;

использовать знаково-символические средства для представления информации и создания несложных моделей изучаемых объектов;

осознанно использовать базовые межпредметные понятия и термины, отражающие связи и отношения между объектами, явлениями, процессами окружающего мира (в рамках изученного).

2) овладение умениями работать с информацией:

выбирать источник для получения информации (учебник, цифровые электронные средства, справочник, Интернет);

анализировать текстовую, изобразительную, звуковую информацию в соответствии с учебной задачей;

использовать схемы, таблицы для представления информации;

подбирать иллюстративный материал (рисунки, фото, плакаты) к тексту выступления;

соблюдать правила информационной безопасности в ситуациях

повседневной жизни и при работе в сети Интернет.

3) овладение регулятивными учебными действиями:

понимать учебную задачу, сохранять ее в процессе учебной деятельности;

планировать способы решения учебной задачи, намечать операции, с помощью которых можно получить результат; выстраивать последовательность выбранных операций;

контролировать и оценивать результаты и процесс деятельности;

оценивать различные способы достижения результата, определять наиболее эффективные из них;

устанавливать причины успеха/неудач деятельности; корректировать свои учебные действия для преодоления ошибок.

4) овладение коммуникативными универсальными учебными действиями:

осуществлять смысловое чтение текстов различного вида, жанра, стиля – определять тему, главную мысль, назначение текста (в пределах изученного);

использовать языковые средства, соответствующие учебной познавательной задаче, ситуации повседневного общения;

участвовать в диалоге, соблюдать правила ведения диалога (слушать собеседника, признавать возможность существования разных точек зрения, корректно и аргументировано высказывать свое мнение);

осознанно строить в соответствии с поставленной задачей речевое высказывание; составлять устные и письменные тексты (описание, рассуждение, повествование) на темы, доступные младшему школьнику;

готовить небольшие публичные выступления;

соблюдать правила межличностного общения с использованием персональных электронных устройств.

5) овладение умениями участвовать в совместной деятельности:

понимать и принимать цель совместной деятельности; обсуждать и согласовывать способы достижения общего результата;

распределять роли в совместной деятельности, проявлять готовность руководить и выполнять поручения;

осуществлять взаимный контроль в совместной деятельности, оценивать свой вклад в общее дело;

проявлять готовность толерантно разрешать конфликты.

Предметные результаты изучения учебного предмета «Родной язык» должны быть ориентированы у обучающихся на применение знаний, умений и навыков в элементарных учебных ситуациях и реальных жизненных условиях и отражать сформированность языковой компетенции и обеспечить:

1) осознание роли языка как основного средства человеческого общения и как явления национальной культуры: понимать роль языка как основного средства человеческого общения; осознавать язык как одну из главных духовно-нравственных ценностей народа; понимать значение

родного языка для освоения и укрепления культуры и традиций своего народа; понимать необходимость овладения родным языком; проявлять познавательный интерес к родному языку и желание его изучать;

2) формирование первоначальных представлений о единстве и многообразии языкового и культурного пространства Российской Федерации, о месте родного языка среди других языков народов России: понимать, что родной край есть часть России, составлять высказывания о малой Родине, приводить примеры традиций и обычаев, объединяющих народы России; составлять небольшие рассказы о взаимосвязях языков, культур и истории народов России; осознавать роль родного языка как носителя народной культуры, средства её познания, освоения морально-этических норм, принятых в российском обществе; понимать эстетическую ценность родного языка, стремиться к овладению выразительными средствами, свойственными родному языку;

3) освоение первоначальных знаний о родном языке как системе, о его нормах, специфике, закономерностях его функционирования: владеть основными орфоэпическими и лексическими нормами родного языка; применять на практике правила словообразования и словоизменения, построения словосочетаний и предложений (простых и сложных);

4) формирование и развитие видов речевой деятельности на родном языке (слушание (аудирование), говорение, чтение, письмо):

слушание (аудирование) и говорение: понимать на слух речь, звучащую из различных источников (учитель, одноклассники, телевизионные и радиопередачи и др.); определять тему и главную мысль прослушанного высказывания (текста); различать на слух интонации звучащей речи (радость, удивление, грусть, сочувствие и др.); участвовать в диалогах на бытовые, учебные темы, обсуждать поставленные вопросы, прослушанные высказывания; формулировать вопросы, отвечать на вопросы в соответствии с темой диалога; применять в диалогической речи формулы речевого этикета, правила речевого поведения в различных учебных и жизненных ситуациях (понимать цель общения, проявлять желание слушать собеседников, учитывать мнение участников); решать учебные задачи с использованием активного и потенциального словарного запаса; рассказывать устно о себе (внешность, интересы, любимые занятия), о своей семье (традиции, совместные занятия); описывать предмет (название, качества, назначение); уместно употреблять в устной речи пословицы, поговорки родного народа, использовать изобразительные и выразительные средства родного языка (эпитеты, сравнения, олицетворения); составлять небольшие высказывания для публичного выступления с использованием небольших презентаций;

чтение и письмо: читать вслух небольшие тексты разного вида (фольклорный, художественный, научно-познавательный, справочный) в индивидуальном темпе, позволяющем понять содержание и смысл прочитанного; составлять план текста (с помощью и самостоятельно); пересказывать текст в соответствии с учебной задачей (подробно и кратко); стихи на родном языке; списывать текст и выписывать из него слова,

словосочетания, предложения в соответствии с решаемой учебной задачей; строить связные высказывания в письменной форме на различные темы; выполнять небольшие творческие задания (дополнение и распространение предложения текста/изложения).

Содержание курса

1 класс

Звуки: Звуки речи. Слово звучащее и написанное. Гласные звуки. Особенности гласных звуков. Звонкие и глухие согласные звуки. Особенности произношения согласных звуков. Мягкие и твёрдые согласные звуки. Обозначение мягкости согласных звуков на письме. Сколько звуков и сколько букв в слове. Количество звуков и букв в словах с *е, ё, ю, я* и *мягким знаком (ь)*.

Слова: Устная речь: рассказ о месте, в котором живёшь. «Если слово непонятно...»; Речевой этикет: выражение просьбы и вежливого отказа в различных ситуациях общения. Повторение правила переноса слов. Речевая ситуация: выражение лица и жесты при общении. «Помощники устного слова»; Речевая ситуация: уточнение значения незнакомых слов. Как составить толковый словарь; Речевая ситуация: использование интонации при общении. Знакомство со словами, близкими по значению. Говорим тихо – громко.

Речь, текст, предложение: Язык как средство общения. Для чего нужна речь; Устная и письменная речь. Говорим и пишем; Речевой этикет: слова приветствия. Учимся вежливости. Приветствуем в зависимости от адресата, ситуации общения; Овладение нормами речевого этикета в ситуациях бытового общения (прощание, извинение). Простое слово «извините». Речевой этикет: слова просьбы и благодарности. Очень важные слова; Правила речевого поведения: речевые ситуации, учитывающие возраст собеседников. Говорим медленно – быстро. Устная речь: Рассказ о месте, в котором живёшь.

2 класс

Звуки: Звуки речи и буквы. Обозначение звуков речи на письме. Ударные и безударные гласные звуки в слове. Согласные звуки. Звонкие согласные звуки на конце слова.

Слово: Слова, называющие предметы. Слова, называющие признаки действия. Слово и предложение. Изменение формы слова с помощью окончания. Неизменяемые слова. Однокоренные слова. Слово и его значение.

Предложения, текст, речь: Различение предложений по цели высказывания и интонации. Что такое текст. Тема текста. Деление текста на части. Части текста и план. Типы текстов: описание и повествование. Типы текстов: научный и художественный.

3 класс

Звуки: Повторяем фонетику. Фонетический разбор слова. Правила обозначения гласных после шипящих. Правописание безударных гласных в корне слова. Правило написания непроносимых согласных в корне слова. Повторяем фонетику и состав слова.

Слова: Повторяем состав слова. Части речи. Имя существительное. Правописание имён существительных. Имя прилагательное. Правописание имён прилагательных. Местоимение.

Предложения, текст, речь: Заголовок и начало текста. Пишем изложение. Пишем письма. Пишем изложение с элементами сочинения.

4 класс

Звуки: Фонетика и словообразование. Лексическое значение слова.

Слова: Морфологический разбор имени существительного. Признаки имени прилагательного. Глагол как часть речи. Правописание глаголов. Глагол в предложении. Наречие.

Речь, текст, предложение: Типы текста. Изложение. Изложение с элементами сочинения. Слово. Словосочетание. Предложение. Связь слов в словосочетании. Сложное предложение. Знаки препинания в сложном предложении

Тематическое планирование с указанием количества часов, отводимых на изучение каждой темы

С учётом «ступенчатого» режима обучения в первом классе (СанПиН 2.4.2.2821 – 10, утверждёнными 29.12.2010 г., п. 10.10; письмо департамента образования Белгородской области «О «ступенчатом» режиме обучения в 1 классе от 01.04.2016 г. № 9 – 09/01/2104) обязательная часть учебного плана по родному русскому языку в 1 классе реализуется за 16 ч.

№ п/п	Тема	Количество часов	Воспитательный потенциал урока
1 класс (16ч)			
1	<p style="text-align: center;">Звуки</p> <p>1. Звуки речи. Слово звучащее и написанное</p> <p>2. Гласные звуки. Особенности гласных звуков.</p> <p>3. Звонкие и глухие согласные звуки. Особенности произношения согласных звуков.</p> <p>4. Мягкие и твёрдые согласные звуки. Обозначение мягкости согласных звуков на письме.</p> <p>5. Сколько звуков и сколько букв в слове. Количество звуков и</p>	5	<p>Установление доверительных отношений между учителем и его учениками, способствующих позитивному восприятию учащимися требований и просьб учителя, привлечению их внимания к обсуждаемой на уроке информации, активизации их познавательной деятельности;</p>

	букв в словах с <i>е, ё, ю, я</i> и <i>мягким знаком (ь)</i>		побуждение школьников соблюдать на уроке общепринятые нормы поведения, правила общения со старшими (учителями) и сверстниками (школьниками), принципы учебной дисциплины и самоорганизации; привлечение внимания школьников к ценностному аспекту изучаемых на уроках явлений, организация их работы с получаемой на уроке социально значимой информацией – инициирование ее обсуждения, высказывания учащимися своего мнения по ее поводу, выработки своего к ней отношения; использование воспитательных возможностей содержания учебного предмета через демонстрацию детям примеров ответственного, гражданского поведения, проявления человеколюбия и добросердечности, через подбор соответствующих текстов для чтения, задач для решения, проблемных ситуаций для обсуждения в классе; применение на уроке интеллектуальных игр, стимулирующих познавательную
2	<p align="center">Слова</p> <p>1. Устная речь: рассказ о месте, в котором живешь. «Если слово непонятно...»</p> <p>2. Речевой этикет: выражение просьбы и вежливого отказа в различных ситуациях общения. Повторение правила переноса слов. Волшебное слово</p> <p>3. Речевая ситуация: выражение лица и жесты при общении. «Помощники устного слова»</p> <p>4. Речевая ситуация: уточнение значения незнакомых слов. Как составить толковый словарь</p> <p>5. Речевая ситуация: использование интонации при общении. Знакомство со словами, близкими по значению. Говорим тихо - громко</p>	5	
3	<p align="center">Речь, текст, предложение</p> <p>1. Язык как средство общения. Для чего нужна речь</p> <p>2. Устная и письменная речь. Говорим и пишем</p> <p>3. Речевой этикет: слова приветствия. Учимся вежливости. Приветствуем в зависимости от адресата, ситуации общения</p> <p>4. Овладение нормами речевого этикета в ситуациях бытового общения (прощание, извинение). Простое слово «извините»</p> <p>5. Речевой этикет: слова просьбы и благодарности. Очень важные слова.</p> <p>6. Правила речевого поведения: речевые ситуации, учитывающие возраст собеседников. Говорим медленно - быстро</p>	7	
2 класс (17 ч)			
1	Звуки	5	

	<ol style="list-style-type: none"> 1. Звуки речи и буквы. 2. Обозначение звуков речи на письме. 3. Ударные и безударные гласные звуки в слове. 4. Согласные звуки. 5. Звонкие согласные звуки на конце слова. 		<p>мотивацию школьников; дискуссий, которые дают учащимся возможность приобрести опыт ведения конструктивного диалога; групповой работы или работы в парах, которые учат школьников командной работе и взаимодействию с другими детьми; включение в урок игровых процедур, которые помогают поддержать мотивацию детей к получению знаний, налаживанию позитивных межличностных отношений в классе, помогают установлению доброжелательной атмосферы во время урока; организация шефства мотивированных и эрудированных учащихся над их неуспевающими одноклассниками, дающего школьникам социально значимый опыт сотрудничества и взаимной помощи; инициирование и поддержка исследовательской деятельности школьников в рамках реализации ими индивидуальных и групповых исследовательских проектов, что даст школьникам возможность приобрести навык самостоятельного</p>
2	<p style="text-align: center;">Слова</p> <ol style="list-style-type: none"> 1. Слово. 2. Слова, называющие предметы. 3. Слова, называющие признаки действия. 4. Слово и предложение. Изменение формы слова с помощью окончания. 5. Неизменяемые слова. 6. Однокоренные слова. 7. Слово и его значение. 	7	
3	<p style="text-align: center;">Предложения, текст, речь</p> <ol style="list-style-type: none"> 1. Различение предложений по цели высказывания и интонации. 2. Что такое текст. Тема текста. 3. Деление текста на части. Части текста и план. 4. Типы текстов: описание и повествование. 5. Типы текстов: научный и художественный. 	5	
3 класс (17 ч)			
1	<p style="text-align: center;">Звуки</p> <ol style="list-style-type: none"> 1. Повторяем фонетику. 2. Фонетический разбор слова. 3. Правила обозначения гласных после шипящих. 4. Правописание безударных гласных в корне слова. 5. Правило написания непроизносимых согласных в корне слова. 6. Повторяем фонетику и состав слова. 	6	
2	<p style="text-align: center;">Слова</p> <ol style="list-style-type: none"> 1. Повторяем состав слова. 	7	

	2. Части речи. 3. Имя существительное. 4. Правописание имён существительных. 5. Имя прилагательное. 6. Правописание имён прилагательных. 7. Местоимение.		решения теоретической проблемы, навык генерирования и оформления собственных идей, навык уважительного отношения к чужим идеям, оформленным в работах других исследователей, навык публичного выступления перед аудиторией, аргументирования и отстаивания своей точки зрения.
3	Предложения, текст, речь 1. Заголовок и начало текста. 2. Пишем изложение. 3. Пишем письма. Пишем изложение с элементами сочинения.	4	
4 класс (17 ч)			
1	Звуки 1. Фонетика и словообразование (2ч.) 2. Лексическое значение слова (2ч.)	4	
2	Слова 1. Морфологический разбор имени существительного 2. Признаки имени прилагательного. 3. Глагол как часть речи 4. Правописание глаголов. 5. Глагол в предложении. 6. Наречие	6	
3	Предложения, текст, речь 1. Типы текста. 2. Изложение. 3. Изложение с элементами сочинения. 4. Слово. Словосочетание. Предложение. 5. Связь слов в словосочетании. 6. Сложное предложение. 7. Знаки препинания в сложном предложении	7	
	ИТОГО:	67	

Приложение 1